



DIÁRIO OFICIAL

PREFEITURA MUNICIPAL DE PEDRO ALEXANDRE - BA

TERÇA-FEIRA – 23 DE JULHO DE 2024 - ANO IV – EDIÇÃO Nº 88

Edição eletrônica disponível no site www.pmpedroalexandre.transparenciaoficialba.com.br e garantido sua autenticidade por certificado digital ICP-BRASIL

PREFEITURA MUNICIPAL DE PEDRO ALEXANDRE PUBLICA:

- RELATÓRIO RESUMIDO DE EXECUÇÃO ORÇAMENTÁRIA (3º BIMESTRE)/2024.

**IMPrensa OFICIAL
UMA GESTÃO LEGAL
E TRANSPARENTE**

- CNPJ: 14.216.238/0001-63
- Gestor(a): Yuri Cesar de Andrade Menezes
- Praça Cel. João Maria de Carvalho, 238 - Centro



DIÁRIO OFICIAL

PREFEITURA MUNICIPAL DE PEDRO ALEXANDRE - BA

TERÇA - FEIRA
23 DE JULHO DE 2024
ANO IV - EDIÇÃO Nº 88

Edição eletrônica disponível no site www.pmpedroalexandre.transparenciaoficialba.com.br e garantido sua autenticidade por certificado digital ICP-BRASIL

BA - EXECUTIVO

PREFEITURA MUNICIPAL DE PEDRO ALEXANDRE
RELATÓRIO RESUMIDO DE EXECUÇÃO ORÇAMENTÁRIA
BALANÇO ORÇAMENTÁRIO
ORÇAMENTO FISCAL DA SEGURIDADE SOCIAL
(Janeiro a Junho) - 3º Bimestre de 2024



RREO - Anexo I (LRF, Art. 52, inciso I, alíneas "a" e "b" do inciso II e §1º)

Em Reais

RECEITAS	PREVISÃO INICIAL	PREVISÃO ATUALIZADA (a)	RECEITAS REALIZADAS				SALDO (a-c)
			No Bimestre (b)	% (b/a)	Até o Bimestre (c)	% (c/a)	
RECEITAS (EXCETO INTRA-ORÇAMENTÁRIAS) (I)	82.000.000,00	82.000.000,00	16.660.666,14	20,32	44.565.515,86	54,35	37.434.484,14
RECEITAS CORRENTES	80.698.000,00	80.698.000,00	15.851.663,72	19,64	42.292.470,49	52,41	38.405.529,51
IMPOSTOS, TAXAS E CONTRIBUIÇÕES DE MELHORIA	8.226.000,00	8.226.000,00	79.947,64	0,97	629.762,31	7,66	7.596.237,69
Impostos	7.555.000,00	7.555.000,00	77.078,46	1,02	610.687,29	8,08	6.944.312,71
Impostos sobre o Patrimônio	174.000,00	174.000,00	33.738,27	19,39	47.700,98	27,41	126.299,02
Impostos sobre a Renda e Proventos de Qualquer Natureza	4.272.000,00	4.272.000,00	8.936,70	0,21	432.321,49	10,12	3.839.678,51
Impostos sobre a Produção e Circulação de Mercadorias e Serviços	3.109.000,00	3.109.000,00	34.403,49	1,11	130.664,82	4,20	2.978.335,18
Taxas	671.000,00	671.000,00	2.869,18	0,43	19.075,02	2,84	651.924,98
Taxas pelo Exercício do Poder de Polícia	270.000,00	270.000,00	2.569,18	0,95	15.418,16	5,71	254.581,84
Taxas pela Prestação de Serviços	401.000,00	401.000,00	300,00	0,07	3.656,86	0,91	397.343,14
CONTRIBUIÇÕES	94.000,00	94.000,00	0,00	0,00	0,00	0,00	94.000,00
Contribuição para o Custeio do Serviço de Iluminação Pública	94.000,00	94.000,00	0,00	0,00	0,00	0,00	94.000,00
Contribuição para o Custeio do Serviço de Iluminação Pública	94.000,00	94.000,00	0,00	0,00	0,00	0,00	94.000,00
RECEITA PATRIMONIAL	2.126.000,00	2.126.000,00	49.244,35	2,32	189.092,95	8,89	1.936.907,05
Exploração do Patrimônio Imobiliário do Estado	2.000,00	2.000,00	0,00	0,00	0,00	0,00	2.000,00
Exploração do Patrimônio Imobiliário do Estado	2.000,00	2.000,00	0,00	0,00	0,00	0,00	2.000,00
Valores Mobiliários	2.124.000,00	2.124.000,00	49.244,35	2,32	189.092,95	8,90	1.934.907,05
Juros e Correções Monetárias	2.124.000,00	2.124.000,00	49.244,35	2,32	189.092,95	8,90	1.934.907,05
RECEITA DE SERVIÇOS	234.000,00	234.000,00	0,00	0,00	0,00	0,00	234.000,00
Serviços Administrativos e Comerciais Gerais	166.000,00	166.000,00	0,00	0,00	0,00	0,00	166.000,00
Serviços Administrativos e Comerciais Gerais	166.000,00	166.000,00	0,00	0,00	0,00	0,00	166.000,00
Outros Serviços	68.000,00	68.000,00	0,00	0,00	0,00	0,00	68.000,00
Outros Serviços	68.000,00	68.000,00	0,00	0,00	0,00	0,00	68.000,00
TRANSFERÊNCIAS CORRENTES	69.991.000,00	69.991.000,00	15.667.643,37	22,39	41.326.156,69	59,04	28.664.843,31
Transferências da União e de suas Entidades	47.006.400,00	47.006.400,00	11.898.001,94	25,31	30.201.138,76	64,25	16.805.261,24
Transferências Decorrentes de Participação na Receita da União	22.470.400,00	22.470.400,00	5.018.005,92	22,33	14.609.295,47	65,02	7.861.104,53
Transferências das Compensações Financeiras pela Exploração de Recursos Naturais	1.986.000,00	1.986.000,00	56.633,49	2,85	283.108,14	14,26	1.702.891,86
Transferências de Recursos do Sistema Único de Saúde - SUS	7.159.000,00	7.159.000,00	3.935.785,15	54,98	6.068.841,84	84,77	1.090.158,16
Transferências de Recursos do Fundo Nacional do Desenvolvimento da Educação - FNDE	1.710.000,00	1.710.000,00	677.340,56	39,61	1.410.579,97	82,49	299.420,03
Transferências de Recursos de Complementação da União ao Fundo de Manutenção e Desenvolvimento da Educação Básica e de Valorização dos Profissionais d	9.960.000,00	9.960.000,00	2.133.579,29	21,42	7.550.276,30	75,81	2.409.723,70
Transferências de Recursos do Fundo Nacional de Assistência Social - FNAS	857.000,00	857.000,00	72.433,41	8,45	263.255,80	30,72	593.744,20
Transferências de Convênios da União e de Suas Entidades	1.753.000,00	1.753.000,00	0,00	0,00	0,00	0,00	1.753.000,00
Outras Transferências de Recursos da União e de suas Entidades	1.111.000,00	1.111.000,00	4.224,12	0,38	15.781,24	1,42	1.095.218,76
Transferências dos Estados e do Distrito Federal e de suas Entidades	8.009.600,00	8.009.600,00	765.803,40	9,56	2.425.294,85	30,28	5.584.305,15
Participação na Receita dos Estados e Distrito Federal	7.571.600,00	7.571.600,00	760.803,40	10,05	2.360.706,15	31,18	5.210.893,85
Transferências de Recursos do Sistema Único de Saúde - SUS	249.000,00	249.000,00	0,00	0,00	18.000,00	7,23	231.000,00
Transferências de Convênios dos Estados e DF e de Suas Entidades	60.000,00	60.000,00	0,00	0,00	0,00	0,00	60.000,00
Outras Transferências dos Estados e Distrito Federal	129.000,00	129.000,00	5.000,00	3,88	46.588,70	36,12	82.411,30
Transferências dos Municípios e de suas Entidades	36.000,00	36.000,00	0,00	0,00	0,00	0,00	36.000,00
Transferências de Convênios dos Municípios e de Suas Entidades	12.000,00	12.000,00	0,00	0,00	0,00	0,00	12.000,00
Outras Transferências dos Municípios	24.000,00	24.000,00	0,00	0,00	0,00	0,00	24.000,00

SIAPIC -

Página: 1 de 3



DIÁRIO OFICIAL

PREFEITURA MUNICIPAL DE PEDRO ALEXANDRE - BA

TERÇA - FEIRA
23 DE JULHO DE 2024
ANO IV - EDIÇÃO Nº 88

Edição eletrônica disponível no site www.pmpedroalexandre.transparenciaoficialba.com.br e garantido sua autenticidade por certificado digital ICP-BRASIL

BA - EXECUTIVO

PREFEITURA MUNICIPAL DE PEDRO ALEXANDRE
RELATÓRIO RESUMIDO DE EXECUÇÃO ORÇAMENTÁRIA

BALANÇO ORÇAMENTÁRIO

ORÇAMENTO FISCAL DA SEGURIDADE SOCIAL

(Janeiro a Junho) - 3º Bimestre de 2024



Transferências de Instituições Privadas	24.000,00	24.000,00	0,00	0,00	0,00	0,00	24.000,00
Transferências de Instituições Privadas	24.000,00	24.000,00	0,00	0,00	0,00	0,00	24.000,00
Transferências de Outras Instituições Públicas	14.915.000,00	14.915.000,00	3.003.838,03	20,14	8.699.723,08	58,33	6.215.276,92
Transferências de Recursos do Fundo de Manutenção e Desenvolvimento da Educação Básica e de Valorização dos Profissionais da Educação - FUNDEB	14.915.000,00	14.915.000,00	3.003.838,03	20,14	8.699.723,08	58,33	6.215.276,92
OUTRAS RECEITAS CORRENTES	27.000,00	27.000,00	54.828,36	203,07	147.458,54	546,14	-120.458,54
Indenizações, Restituições e Ressarcimentos	27.000,00	27.000,00	54.828,36	203,07	147.458,54	546,14	-120.458,54
Indenizações	3.000,00	3.000,00	0,00	0,00	216,62	7,22	2.783,38
Restituições	12.000,00	12.000,00	54.828,36	456,90	147.241,92	1.227,02	-135.241,92
Ressarcimentos	12.000,00	12.000,00	0,00	0,00	0,00	0,00	12.000,00
RECEITAS DE CAPITAL	1.302.000,00	1.302.000,00	809.002,42	62,14	2.273.045,37	174,58	-971.045,37
OPERAÇÕES DE CRÉDITO	110.000,00	110.000,00	0,00	0,00	0,00	0,00	110.000,00
Operações de Crédito - Mercado Interno	110.000,00	110.000,00	0,00	0,00	0,00	0,00	110.000,00
Operações de Crédito Contratuais - Mercado Interno	110.000,00	110.000,00	0,00	0,00	0,00	0,00	110.000,00
ALIENAÇÃO DE BENS	72.000,00	72.000,00	0,00	0,00	0,00	0,00	72.000,00
Alienação de Bens Móveis	72.000,00	72.000,00	0,00	0,00	0,00	0,00	72.000,00
Alienação de Bens Móveis e Semoventes	72.000,00	72.000,00	0,00	0,00	0,00	0,00	72.000,00
TRANSFERÊNCIAS DE CAPITAL	1.120.000,00	1.120.000,00	809.002,42	72,23	2.273.045,37	202,95	-1.153.045,37
Transferências da União e de suas Entidades	1.008.000,00	1.008.000,00	4.801,15	0,48	1.468.844,10	145,72	-460.844,10
Transferências de Recursos do Sistema Único de Saúde - SUS	254.000,00	254.000,00	0,00	0,00	35.083,13	13,81	218.916,87
Transferências de Recursos do Fundo Nacional do Desenvolvimento da Educação - FNDE	120.000,00	120.000,00	0,00	0,00	0,00	0,00	120.000,00
Transferências de Convênios da União e de suas Entidades	622.000,00	622.000,00	4.801,15	0,77	1.433.760,97	230,51	-811.760,97
Outras Transferências de Recursos da União e de suas Entidades	12.000,00	12.000,00	0,00	0,00	0,00	0,00	12.000,00
Transferências dos Estados e do Distrito Federal e de suas Entidades	112.000,00	112.000,00	804.201,27	718,04	804.201,27	718,04	-692.201,27
Transferências de Convênios dos Estados e DF e de Suas Entidades	14.000,00	14.000,00	804.201,27	5.744,29	804.201,27	5.744,29	-790.201,27
Outras Transferências de Recursos dos Estados	98.000,00	98.000,00	0,00	0,00	0,00	0,00	98.000,00
RECEITAS (INTRA-ORÇAMENTÁRIAS) (II)	0,00	0,00	0,00	0,00	0,00	0,00	0,00
SUBTOTAL DAS RECEITAS (III) = (I + II)	82.000.000,00	82.000.000,00	16.660.666,14	20,32	44.565.515,86	54,35	37.434.484,14
OPERAÇÕES DE CRÉDITO / REFINANCIAMENTO (IV)	0,00	0,00	0,00	0,00	0,00	0,00	0,00
Operações de Crédito - Mercado Interno	0,00	0,00	0,00	0,00	0,00	0,00	0,00
Mobiliária	0,00	0,00	0,00	0,00	0,00	0,00	0,00
Contratual	0,00	0,00	0,00	0,00	0,00	0,00	0,00
Operações de Crédito - Mercado Externo	0,00	0,00	0,00	0,00	0,00	0,00	0,00
Mobiliária	0,00	0,00	0,00	0,00	0,00	0,00	0,00
Contratual	0,00	0,00	0,00	0,00	0,00	0,00	0,00
SUBTOTAL COM REFINANCIAMENTO (V) = (III + IV)	82.000.000,00	82.000.000,00	16.660.666,14	20,32	44.565.515,86	54,35	37.434.484,14
DÉFICIT (VI)¹	--	--	--	--	0,00	--	--
TOTAL (VII) = (V + VI)	82.000.000,00	82.000.000,00	16.660.666,14	20,32	44.565.515,86	54,35	37.434.484,14
SALDOS DE EXERCÍCIOS ANTERIORES	--	--	--	--	--	--	--
Recursos Arrecadados em Exercícios Anteriores - RPPS	--	--	--	--	--	--	--
Superávit Financeiro Utilizado para Créditos Adicionais	--	--	--	--	--	--	--



DIÁRIO OFICIAL

PREFEITURA MUNICIPAL DE PEDRO ALEXANDRE - BA

TERÇA - FEIRA
23 DE JULHO DE 2024
ANO IV – EDIÇÃO Nº 88

Edição eletrônica disponível no site www.pmpedroalexandre.transparenciaoficialba.com.br e garantido sua autenticidade por certificado digital ICP-BRASIL

DESPESAS	DOTAÇÃO INICIAL (d)	DOTAÇÃO ATUALIZADA (e)	DESPESAS EMPENHADAS		SALDO (g)=(e-f)	DESPESAS LIQUIDADAS		SALDO (i)=(e-h)	DESPESAS PAGAS ATÉ O MÊS (j)	INSCRITAS EM RESTOS A PAGAR NÃO PROCESSADOS (k)
			No Bimestre	Até o Bimestre (f)		No Bimestre	Até o Bimestre (h)			
DESPESAS (EXCETO INTRA-ORÇAMENTÁRIAS) (VIII)	82.000.000,00	82.200.000,00	11.410.369,67	51.912.114,86	30.287.885,14	13.521.340,70	42.618.475,80	39.581.524,20	41.493.863,67	0,00
DESPESAS CORRENTES	70.579.000,00	71.127.745,48	9.582.655,71	47.531.641,74	23.596.103,74	12.124.770,14	38.735.546,28	32.392.199,20	37.610.934,15	0,00
PESSOAL E ENCARGOS SOCIAIS	36.206.196,80	32.337.370,36	1.378.242,72	20.417.228,41	11.920.141,95	5.339.762,69	16.357.292,77	15.980.077,59	16.357.292,77	0,00
JUROS E ENCARGOS DA DÍVIDA	5.000,00	5.000,00	0,00	0,00	5.000,00	0,00	0,00	5.000,00	0,00	0,00
OUTRAS DESPESAS CORRENTES	34.367.803,20	38.785.375,12	8.204.412,99	27.114.413,33	11.670.961,79	6.785.007,45	22.378.253,51	16.407.121,61	21.253.641,38	0,00
DESPESAS DE CAPITAL	10.531.000,00	10.182.254,52	1.827.713,96	4.380.473,12	5.801.781,40	1.396.570,56	3.882.929,52	6.299.325,00	3.882.929,52	0,00
INVESTIMENTOS	9.625.000,00	7.975.540,00	1.347.713,96	2.200.473,12	5.775.066,88	923.992,70	1.716.488,37	6.259.051,63	1.716.488,37	0,00
INVERSOES FINANCEIRAS	6.000,00	6.000,00	0,00	0,00	6.000,00	0,00	0,00	6.000,00	0,00	0,00
AMORTIZACAO DA DÍVIDA	900.000,00	2.200.714,52	480.000,00	2.180.000,00	20.714,52	472.577,86	2.166.441,15	34.273,37	2.166.441,15	0,00
RESERVA DE CONTINGENCIA	890.000,00	890.000,00	0,00	0,00	890.000,00	0,00	0,00	890.000,00	0,00	0,00
RESERVA DE CONTINGENCIA	890.000,00	890.000,00	0,00	0,00	890.000,00	0,00	0,00	890.000,00	0,00	0,00
DESPESAS (INTRA-ORÇAMENTÁRIAS) (IX)	0,00	0,00	0,00	0,00	0,00	0,00	0,00	0,00	0,00	0,00
SUBTOTAL DAS DESPESAS (X) = (VIII + IX)	82.000.000,00	82.200.000,00	11.410.369,67	51.912.114,86	30.287.885,14	13.521.340,70	42.618.475,80	39.581.524,20	41.493.863,67	0,00
AMORTIZAÇÃO DA DÍV. / REFINANCIAMENTO (XI)	0,00	0,00	0,00	0,00	0,00	0,00	0,00	0,00	0,00	0,00
Amortização da Dívida Interna	0,00	0,00	0,00	0,00	0,00	0,00	0,00	0,00	0,00	0,00
Dívida Mobiliária	0,00	0,00	0,00	0,00	0,00	0,00	0,00	0,00	0,00	0,00
Outras Dívidas	0,00	0,00	0,00	0,00	0,00	0,00	0,00	0,00	0,00	0,00
Amortização da Dívida Externa	0,00	0,00	0,00	0,00	0,00	0,00	0,00	0,00	0,00	0,00
Dívida Mobiliária	0,00	0,00	0,00	0,00	0,00	0,00	0,00	0,00	0,00	0,00
Outras Dívidas	0,00	0,00	0,00	0,00	0,00	0,00	0,00	0,00	0,00	0,00
SUBTOTAL C/ REFINANCIAMENTO (XII) = (X + XI)	82.000.000,00	82.200.000,00	11.410.369,67	51.912.114,86	30.287.885,14	13.521.340,70	42.618.475,80	39.581.524,20	41.493.863,67	0,00
SUPERÁVIT (XIII)	--	--	--	0,00	--	--	1.947.040,06	--	--	--
TOTAL (XIV) = (XII + XIII)	82.000.000,00	82.200.000,00	11.410.369,67	51.912.114,86	30.287.885,14	13.521.340,70	44.565.515,86	39.581.524,20	41.493.863,67	0,00
RESERVA DO RPPS	0,00	0,00	0,00	0,00	0,00	0,00	0,00	0,00	0,00	0,00

FONTE: Sistema: Sistema CONTÁBIL. Unidade Responsável: PREFEITURA MUNICIPAL DE PEDRO ALEXANDRE. Emissão: 23/07/2024, às 08:59:44. Assinado Digitalmente no dia 23/07/2024, às 08:59:44.
1 O déficit será apurado pela diferença entre a receita realizada e a despesa liquidada nos cinco primeiros bimestres e a despesa empenhada no último bimestre.
2 Essa linha será apresentada somente no Demonstrativo aplicado aos Estados.

YURI CESAR DE ANDRADE MENEZES
Prefeito Municipal
CPF: 050.416.545-30

ERONDINO SANTOS SILVA JUNIOR
Contador(a)
Reg. Prof.: BA-027676/O

NAGGIO MARCEL DE LIMA E SILVA
Secretário(a)
CPF: 036.224.664-56



DIÁRIO OFICIAL

PREFEITURA MUNICIPAL DE PEDRO ALEXANDRE - BA

TERÇA - FEIRA
23 DE JULHO DE 2024
ANO IV - EDIÇÃO Nº 88

Edição eletrônica disponível no site www.pmpedroalexandre.transparenciaoficialba.com.br e garantido sua autenticidade por certificado digital ICP-BRASIL

BA - EXECUTIVO

PREFEITURA MUNICIPAL DE PEDRO ALEXANDRE
RELATÓRIO RESUMIDO DE EXECUÇÃO ORÇAMENTÁRIA
DEMONSTRATIVO DA EXECUÇÃO DAS DESPESAS POR FUNÇÃO/SUBFUNÇÃO
ORÇAMENTO FISCAL DA SEGURIDADE SOCIAL
(Janeiro a Junho) - 3º Bimestre de 2024



RREO - Anexo 2 (LRF, Art. 52, inciso II, alínea "c")

FUNÇÃO / SUBFUNÇÃO	DOTAÇÃO INICIAL	DOTAÇÃO ATUALIZADA (a)	DESPESAS EMPENHADAS			SALDO (c) = (a-b)	DESPESAS LIQUIDADAS			SALDO (e) = (a-d)	INSCRITAS EM RESTOS A PAGAR NÃO PROCESSADOS (f)
			No Bimestre	Até o Bimestre (b)	% (b/total b)		No Bimestre	Até o Bimestre (d)	% (d/total d)		
DESPESAS (EXCETO INTRA-ORÇAMENTÁRIAS) (I)	82.000.000,00	82.200.000,00	11.410.369,67	51.912.114,86	100,00	30.287.885,14	13.521.340,70	42.618.475,80	100,00	39.581.524,20	0,00
LEGISLATIVA	2.934.767,05	2.934.767,05	37.257,50	2.483.567,46	4,78	451.199,59	430.248,52	1.307.418,81	3,07	1.627.348,24	0,00
Ação Legislativa	2.934.767,05	2.934.767,05	37.257,50	2.483.567,46	4,78	451.199,59	430.248,52	1.307.418,81	3,07	1.627.348,24	0,00
JUDICIÁRIA	182.000,00	182.000,00	0,00	96.000,00	0,18	86.000,00	8.000,00	32.000,00	0,08	150.000,00	0,00
Ação Judiciária	182.000,00	182.000,00	0,00	96.000,00	0,18	86.000,00	8.000,00	32.000,00	0,08	150.000,00	0,00
ADMINISTRAÇÃO	6.487.000,00	6.118.565,56	644.490,02	4.239.226,78	8,17	1.879.338,78	1.071.822,88	3.205.989,82	7,52	2.912.575,74	0,00
Administração Geral	6.297.000,00	5.955.280,08	644.490,02	4.239.226,78	8,17	1.716.053,30	1.071.822,88	3.205.989,82	7,52	2.749.290,26	0,00
Controle Interno	190.000,00	163.285,48	0,00	0,00	0,00	163.285,48	0,00	0,00	0,00	163.285,48	0,00
ASSISTÊNCIA SOCIAL	3.660.000,00	3.265.400,00	283.899,60	1.906.964,12	3,67	1.358.435,88	482.968,99	1.602.270,45	3,76	1.663.129,55	0,00
Administração Geral	1.228.000,00	1.276.000,00	103.852,60	1.007.673,15	1,94	268.326,85	256.879,66	852.078,73	2,00	423.921,27	0,00
Assistência Comunitária	2.432.000,00	1.989.400,00	180.047,00	899.290,97	1,73	1.090.109,03	226.089,33	750.191,72	1,76	1.239.208,28	0,00
SAÚDE	14.644.000,00	14.834.000,00	2.011.879,54	8.896.358,49	17,14	5.937.641,51	2.584.794,96	7.286.480,99	17,10	7.547.519,01	0,00
Administração Geral	1.983.000,00	2.380.000,00	493.139,64	1.838.285,50	3,54	541.714,50	521.320,82	1.458.140,29	3,42	921.859,71	0,00
Atenção Básica	4.658.000,00	4.588.647,60	754.671,65	3.008.637,25	5,80	1.580.010,35	1.286.492,18	2.618.009,85	6,14	1.970.637,75	0,00
Assistência Hospitalar e Ambulatorial	6.438.000,00	6.318.000,00	767.986,70	3.022.001,79	5,82	3.295.998,21	673.550,84	2.366.046,15	5,55	3.951.953,85	0,00
Suporte Profilático e Terapêutico	648.000,00	692.352,40	-4.918,45	525.433,95	1,01	166.918,45	0,00	446.391,85	1,05	245.960,55	0,00
Vigilância Sanitária	10.000,00	10.000,00	0,00	0,00	0,00	10.000,00	0,00	0,00	0,00	10.000,00	0,00
Vigilância Epidemiológica	907.000,00	845.000,00	1.000,00	502.000,00	0,97	343.000,00	103.431,12	397.892,85	0,93	447.107,15	0,00
EDUCAÇÃO	34.658.000,00	34.667.000,00	5.260.003,31	21.131.401,77	40,71	13.535.598,23	6.910.805,00	20.001.370,26	46,93	14.665.629,74	0,00
Administração Geral	4.130.000,00	3.294.000,00	120.891,00	764.919,46	1,47	2.529.080,54	121.124,28	671.593,33	1,58	2.622.406,67	0,00
Alimentação e Nutrição	386.000,00	386.000,00	115.500,00	360.500,00	0,69	25.500,00	25.382,60	214.572,60	0,50	171.427,40	0,00
Ensino Fundamental	19.110.000,00	20.112.000,00	2.220.180,00	13.661.650,00	26,32	6.450.350,00	4.315.716,87	13.370.315,92	31,37	6.741.684,08	0,00
Educação Infantil	8.900.000,00	7.047.000,00	1.252.190,01	3.052.190,01	5,88	3.994.809,99	1.332.238,30	3.039.395,86	7,13	4.007.604,14	0,00
Educação Básica	1.015.000,00	770.000,00	382.843,30	573.243,30	1,10	196.756,70	390.690,71	538.970,39	1,26	231.029,61	0,00
Transporte Rodoviário	1.117.000,00	3.058.000,00	1.168.399,00	2.718.899,00	5,24	339.101,00	725.652,24	2.166.522,16	5,08	891.477,84	0,00
CULTURA	475.000,00	2.925.000,00	1.895.000,00	2.529.700,00	4,87	395.300,00	10.164,80	583.563,80	1,37	2.341.436,20	0,00
Difusão Cultural	20.000,00	100.200,00	0,00	85.700,00	0,17	14.500,00	0,00	85.700,00	0,20	14.500,00	0,00
Turismo	455.000,00	2.824.800,00	1.895.000,00	2.444.000,00	4,71	380.800,00	10.164,80	497.863,80	1,17	2.326.936,20	0,00

SIATIC -

Página: 1 de 2



DIÁRIO OFICIAL

PREFEITURA MUNICIPAL DE PEDRO ALEXANDRE - BA

TERÇA - FEIRA
23 DE JULHO DE 2024
ANO IV - EDIÇÃO Nº 88

Edição eletrônica disponível no site www.pmpedroalexandre.transparenciaoficialba.com.br e garantido sua autenticidade por certificado digital ICP-BRASIL

URBANISMO	10.895.000,00	7.928.787,00	341.222,58	4.023.321,86	7,75	3.905.465,14	549.761,76	2.996.564,78	7,03	4.932.222,22	0,00
Infra-estrutura Urbana	10.895.000,00	7.928.787,00	341.222,58	4.023.321,86	7,75	3.905.465,14	549.761,76	2.996.564,78	7,03	4.932.222,22	0,00
SANEAMENTO	1.748.000,00	1.418.000,00	210.000,00	889.551,31	1,71	528.448,69	207.672,75	880.049,29	2,06	537.950,71	0,00
Saneamento Básico Urbano	1.748.000,00	1.418.000,00	210.000,00	889.551,31	1,71	528.448,69	207.672,75	880.049,29	2,06	537.950,71	0,00
GESTÃO AMBIENTAL	1.678.000,00	1.448.000,00	5.200,00	1.085.400,00	2,09	362.600,00	175.817,88	527.501,97	1,24	920.498,03	0,00
Controle Ambiental	1.678.000,00	1.448.000,00	5.200,00	1.085.400,00	2,09	362.600,00	175.817,88	527.501,97	1,24	920.498,03	0,00
AGRICULTURA	832.000,00	786.000,00	47.084,00	359.084,00	0,69	426.916,00	74.688,56	135.108,32	0,32	650.891,68	0,00
Promoção Da Produção Agropecuária	184.000,00	184.000,00	0,00	0,00	0,00	184.000,00	0,00	0,00	0,00	184.000,00	0,00
Reforma Agrária	648.000,00	602.000,00	47.084,00	359.084,00	0,69	242.916,00	74.688,56	135.108,32	0,32	466.891,68	0,00
ENERGIA	716.000,00	1.019.813,00	0,00	898.650,70	1,73	121.162,30	125.303,93	719.394,63	1,69	300.418,37	0,00
Energia Elétrica	716.000,00	1.019.813,00	0,00	898.650,70	1,73	121.162,30	125.303,93	719.394,63	1,69	300.418,37	0,00
TRANSPORTE	373.000,00	650.000,00	50.613,20	492.613,20	0,95	157.386,80	65.999,20	481.269,22	1,13	168.730,78	0,00
Transporte Rodoviário	373.000,00	650.000,00	50.613,20	492.613,20	0,95	157.386,80	65.999,20	481.269,22	1,13	168.730,78	0,00
DESPORTO E LAZER	71.232,95	71.232,95	0,00	0,00	0,00	71.232,95	0,00	0,00	0,00	71.232,95	0,00
Desporto Comunitário	57.000,00	57.000,00	0,00	0,00	0,00	57.000,00	0,00	0,00	0,00	57.000,00	0,00
Lazer	14.232,95	14.232,95	0,00	0,00	0,00	14.232,95	0,00	0,00	0,00	14.232,95	0,00
ENCARGOS ESPECIAIS	1.756.000,00	3.061.434,44	623.719,92	2.880.275,17	5,55	181.159,27	823.291,47	2.859.493,46	6,71	201.940,98	0,00
Outros Encargos Especiais	1.756.000,00	3.061.434,44	623.719,92	2.880.275,17	5,55	181.159,27	823.291,47	2.859.493,46	6,71	201.940,98	0,00
RESERVA DE CONTINGÊNCIA	890.000,00	890.000,00	0,00	0,00	0,00	890.000,00	0,00	0,00	0,00	890.000,00	0,00
Reserva de Contingência	890.000,00	890.000,00	0,00	0,00	0,00	890.000,00	0,00	0,00	0,00	890.000,00	0,00
DESPESAS (INTRA-ORÇAMENTÁRIAS) (II)	0,00	0,00	0,00	0,00	0,00	0,00	0,00	0,00	0,00	0,00	0,00
TOTAL (III) = (I + II)	82.000.000,00	82.200.000,00	11.410.369,67	51.912.114,86	100,00	30.287.885,14	13.521.340,70	42.618.475,80	100,00	39.581.524,20	0,00

FONTE: Sistema: Sistema CONTABIL. Unidade Responsável: PREFEITURA MUNICIPAL DE PEDRO ALEXANDRE. Emissão: 23/07/2024, às 09:04:50. Assinado Digitalmente no dia 23/07/2024, às 09:04:50.
1 Essa coluna poderá ser apresentada somente no último bimestre

YURI CESAR DE ANDRADE MENEZES
Prefeito Municipal
CPF: 050.416.545-30

ERONDINO SANTOS SILVA JUNIOR
Contador(a)
Reg. Prof.: BA-027676/O

NAGGIO MARCEL DE LIMA E SILVA
Secretário(a)
CPF: 036.224.664-66



DIÁRIO OFICIAL

PREFEITURA MUNICIPAL DE PEDRO ALEXANDRE - BA

TERÇA - FEIRA
23 DE JULHO DE 2024
ANO IV – EDIÇÃO Nº 88

Edição eletrônica disponível no site www.pmpedroalexandre.transparenciaoficialba.com.br e garantido sua autenticidade por certificado digital ICP-BRASIL

BA - EXECUTIVO

PREFEITURA MUNICIPAL DE PEDRO ALEXANDRE
RELATÓRIO RESUMIDO DE EXECUÇÃO ORÇAMENTÁRIA
DEMONSTRATIVO DA RECEITA CORRENTE LÍQUIDA
ORÇAMENTO FISCAL DA SEGURIDADE SOCIAL
Julho de 2023 até Junho de 2024



RREO - Anexo 3 (LRF, Art. 53, inciso I)

Em Reais

ESPECIFICAÇÃO	EVOLUÇÃO DA RECEITA REALIZADA NOS ÚLTIMOS 12 MESES												TOTAL (ÚLT. 12 M.)	PREVISÃO ATUALIZADA 2024
	07/2023	08/2023	09/2023	10/2023	11/2023	12/2023	01/2024	02/2024	03/2024	04/2024	05/2024	06/2024		
RECEITAS CORRENTES (I)	6.872.000,60	5.762.189,67	5.154.793,58	5.287.564,38	7.452.824,68	9.106.645,56	8.276.507,98	8.062.406,66	6.250.996,41	6.641.847,12	8.578.678,47	8.714.591,00	86.161.046,11	86.918.000,00
Impostos, Taxas e Contribuições de Melhoria	92.659,50	48.912,16	12.930,69	45.385,57	36.074,21	98.015,30	26.845,53	206.606,43	210.670,04	105.692,67	42.971,99	36.975,65	963.739,74	8.226.000,00
IPTU	-1.195,33	0,00	0,00	0,00	0,00	0,00	0,00	0,00	0,00	0,00	0,00	0,00	-1.195,33	141.000,00
ISS	36.293,20	29.956,17	12.616,66	35.843,03	35.364,21	40.270,10	19.565,86	45.647,60	17.319,10	13.728,77	7.012,83	27.390,66	321.008,19	3.109.000,00
ITBI	47.482,75	0,00	0,00	0,00	0,00	27.407,31	4.000,00	0,00	0,00	9.962,71	33.738,27	0,00	122.591,04	27.000,00
IRRF	8.308,92	17.344,48	0,00	8.292,32	0,00	30.166,92	0,00	158.400,60	189.387,98	75.596,21	0,00	8.936,70	496.434,13	4.272.000,00
Outros Impostos, Taxas e Contribuições de Melhoria	1.769,96	1.611,51	314,03	1.250,22	710,00	170,97	3.279,67	2.558,23	3.962,96	6.404,98	2.220,89	648,29	24.901,71	677.000,00
Contribuições	0,00	1.252,00	7.691,16	549,68	1.622,61	1.464,24	0,00	0,00	0,00	0,00	0,00	0,00	12.579,69	94.000,00
Recita Patrimonial	76.576,42	31.629,36	20.916,74	15.193,02	38.883,37	73.313,76	25.285,67	37.509,36	29.268,40	47.785,17	21.529,99	27.714,36	445.605,62	2.126.000,00
Rendimentos de Aplicação Financeira	0,00	0,00	0,00	0,00	0,00	0,00	0,00	0,00	0,00	0,00	0,00	0,00	0,00	0,00
Outras Receitas Patrimoniais	76.576,42	31.629,36	20.916,74	15.193,02	38.883,37	73.313,76	25.285,67	37.509,36	29.268,40	47.785,17	21.529,99	27.714,36	445.605,62	2.126.000,00
Recita Agropecuária	0,00	0,00	0,00	0,00	0,00	0,00	0,00	0,00	0,00	0,00	0,00	0,00	0,00	0,00
Recita Industrial	0,00	0,00	0,00	0,00	0,00	0,00	0,00	0,00	0,00	0,00	0,00	0,00	0,00	0,00
Recita de Serviços	0,00	0,00	0,00	0,00	0,00	0,00	0,00	0,00	0,00	0,00	0,00	0,00	0,00	0,00
Transferências Correntes	6.702.764,68	5.680.396,15	5.113.254,99	5.226.436,11	7.376.244,49	8.933.852,26	8.224.160,16	7.818.290,87	5.921.725,87	6.485.287,82	8.514.176,49	8.595.072,63	84.591.662,52	76.211.000,00
Cota-Parte do FPM	3.434.902,75	2.209.718,56	2.252.584,19	2.092.115,86	2.714.445,95	4.310.730,64	2.922.155,74	3.973.404,09	2.477.199,54	2.598.220,07	3.022.697,84	3.245.873,49	35.254.048,72	27.485.000,00
Cota-Parte do ICMS	383.434,97	399.458,53	372.478,40	454.286,82	340.402,96	552.584,31	485.960,71	416.147,15	435.965,67	576.525,18	429.266,07	484.622,46	5.331.133,23	8.400.000,00
Cota-Parte do IPVA	13.137,88	18.395,71	11.266,27	13.864,49	9.641,27	13.550,94	13.468,57	17.462,89	14.290,28	11.270,73	16.254,03	10.858,35	163.461,41	129.000,00
Cota-Parte do ITR	1.236,98	246,31	1.317,74	11.925,25	582,54	484,64	852,20	14.722,99	1.120,10	1.437,05	1.216,24	2.719,75	37.861,79	18.000,00
Transferências da LC 61/1989	2.111,13	1.879,11	2.435,33	2.720,59	2.229,19	2.426,90	2.752,04	2.862,27	3.362,64	2.908,01	3.060,77	3.846,07	32.594,05	108.000,00
Transferências do FUNDEB	1.864.173,89	2.022.112,43	1.890.062,18	1.970.185,24	2.162.734,23	2.432.694,51	4.163.226,15	2.457.804,50	2.124.467,94	2.367.083,47	2.538.714,15	2.598.703,17	28.591.961,86	24.875.000,00
Outras Transferências Correntes	1.003.767,08	1.028.585,50	583.110,88	681.337,86	2.146.208,35	1.621.380,32	635.744,75	935.886,98	865.319,70	927.843,31	2.502.967,39	2.248.449,34	15.180.601,46	15.196.000,00
Outras Receitas Correntes	0,00	0,00	0,00	0,00	0,00	0,00	216,62	0,00	89.332,10	3.081,46	0,00	54.828,36	147.458,54	27.000,00
DEDUÇÕES (II)	464.073,49	525.564,16	461.787,51	514.438,34	613.014,44	710.644,57	684.487,34	884.347,36	585.715,03	636.401,67	692.791,05	748.814,70	7.522.079,66	6.220.000,00
Contrib. do Servidor para o Plano de Previdência	0,00	0,00	0,00	0,00	0,00	0,00	0,00	0,00	0,00	0,00	0,00	0,00	0,00	0,00
Compensação Financ. entre Regimes Previdência	0,00	0,00	0,00	0,00	0,00	0,00	0,00	0,00	0,00	0,00	0,00	0,00	0,00	0,00
Rendimentos de Aplicações de Recursos Previdenciários	0,00	0,00	0,00	0,00	0,00	0,00	0,00	0,00	0,00	0,00	0,00	0,00	0,00	0,00
Dedução de Receita para Formação do FUNDEB	464.073,49	525.564,16	461.787,51	514.438,34	613.014,44	710.644,57	684.487,34	884.347,36	585.715,03	636.401,67	692.791,05	748.814,70	7.522.079,66	6.220.000,00
RECEITA CORRENTE LÍQUIDA (III) = (I - II)	6.407.927,11	5.236.625,51	4.693.006,07	4.773.126,04	6.839.810,24	8.396.000,99	7.592.020,64	7.178.059,30	5.665.281,38	6.005.445,45	7.885.887,42	7.965.776,30	78.638.966,45	80.698.000,00
(-) Transferências obrigatórias da União relativas às emendas individuais (art. 166-A, § 1º, da CF) (IV)	0,00	0,00	0,00	0,00	0,00	0,00	0,00	0,00	0,00	0,00	0,00	0,00	0,00	498.000,00
RECEITA CORRENTE LÍQUIDA AJUSTADA PARA CÁLCULO DOS LIMITES DE ENDIVIDAMENTO (V) = (III - IV)	6.407.927,11	5.236.625,51	4.693.006,07	4.773.126,04	6.839.810,24	8.396.000,99	7.592.020,64	7.178.059,30	5.665.281,38	6.005.445,45	7.885.887,42	7.965.776,30	78.638.966,45	80.200.000,00
(-) Transf. obrigatórias da União relativas às emendas de bancada (art. 166, § 16, da CF) (VI)	118.944,00	118.800,00	118.800,00	118.800,00	118.800,00	216.480,00	0,00	0,00	0,00	0,00	0,00	0,00	810.624,00	0,00
(-) Transf. da União relativas a remuneração dos agentes comunitários de saúde e de combate às endemias (CF, art. 198, §11)(VII)	0,00	0,00	0,00	0,00	0,00	0,00	148.727,86	127.080,00	127.080,00	127.080,00	127.080,00	127.080,00	784.127,86	0,00
(-) Outras Deduções Constitucionais ou Legais (VIII)	0,00	0,00	0,00	0,00	0,00	0,00	0,00	0,00	0,00	0,00	0,00	0,00	0,00	0,00
REC. CORRENTE LÍQUIDA AJUSTADA PARA CÁLCULO DOS LIMITES DA DESPESA COM PESSOAL (IX) = (V - VI - VII - VIII)	6.288.983,11	5.117.825,51	4.574.206,07	4.654.326,04	6.721.010,24	8.179.520,99	7.443.292,78	7.050.979,30	5.538.201,38	5.878.365,45	7.758.807,42	7.838.696,30	77.044.214,59	80.200.000,00

FONTE: Sistema: Sistema CONTÁBIL, Unidade Responsável: PREFEITURA MUNICIPAL DE PEDRO ALEXANDRE, Emissão: 23/07/2024, às 09:07:00, Assinado Digitalmente no dia 23/07/2024, às 09:07:00.

SIAFIC -

Página: 1 de 2



DIÁRIO OFICIAL

PREFEITURA MUNICIPAL DE PEDRO ALEXANDRE - BA

TERÇA - FEIRA
23 DE JULHO DE 2024
ANO IV – EDIÇÃO Nº 88

Edição eletrônica disponível no site www.pmpedroalexandre.transparenciaoficialba.com.br e garantido sua autenticidade por certificado digital ICP-BRASIL

YURI CESAR DE ANDRADE MENEZES
Prefeito Municipal
CPF: 050.416.545-30

ERONDINO SANTOS SILVA JUNIOR
Contador(a)
Reg. Prof.: BA-027676/O

NAGGIO MARCEL DE LIMA E SILVA
Secretário(a)
CPF: 036.224.664-56



DIÁRIO OFICIAL

PREFEITURA MUNICIPAL DE PEDRO ALEXANDRE - BA

TERÇA - FEIRA
23 DE JULHO DE 2024
ANO IV – EDIÇÃO Nº 88

Edição eletrônica disponível no site www.pmpedroalexandre.transparenciaoficialba.com.br e garantido sua autenticidade por certificado digital ICP-BRASIL

BA - EXECUTIVO

PREFEITURA MUNICIPAL DE PEDRO ALEXANDRE
RELATÓRIO RESUMIDO DE EXECUÇÃO ORÇAMENTÁRIA
DEMONSTRATIVO DOS RESULTADOS PRIMÁRIO E NOMINAL - MUNICÍPIOS
ORÇAMENTO FISCAL DA SEGURIDADE SOCIAL
(Janeiro a Junho) - 3º Bimestre de 2024



RREO - Anexo 6 (LRF, Art. 53, inciso III)

Em reais

RECEITAS PRIMÁRIAS	PREVISÃO ATUALIZADA	Até o Bimestre 2024	
		RECEITAS REALIZADAS (a)	
RECEITAS CORRENTES (I)	80.698.000,00		42.292.470,49
Impostos, Taxas e Contribuições de Melhoria	8.226.000,00		629.762,31
IPTU	141.000,00		0,00
ISS	3.109.000,00		130.664,82
ITBI	27.000,00		47.700,98
IRRF	4.272.000,00		432.321,49
Outros Impostos, Taxas e Contribuições de Melhoria	677.000,00		19.075,02
Contribuições	94.000,00		0,00
Receita Patrimonial	2.126.000,00		189.092,95
Aplicações Financeiras (II)	2.124.000,00		189.092,95
Outras Receitas Patrimoniais	2.000,00		0,00
Transferências Correntes	69.991.000,00		41.326.156,69
Cota-Parte do FPM	22.396.000,00		14.591.640,74
Cota-Parte do ICMS	7.320.000,00		2.264.974,40
Cota-Parte do IPVA	103.200,00		66.884,17
Cota-Parte do ITR	14.400,00		17.654,73
Transferências da LC 61/1989	86.400,00		18.791,80
Transferências do FUNDEB	24.875.000,00		16.249.999,38
Outras Transferências Correntes	15.196.000,00		8.116.211,47
Demais Receitas Correntes	261.000,00		147.458,54
Outras Receitas Financeiras (III)	0,00		0,00
Receitas Correntes Restantes	261.000,00		147.458,54
RECEITAS PRIMÁRIAS CORRENTES (EXCETO FONTES RPPS) (IV)	78.574.000,00		42.103.377,54
RECEITAS PRIMÁRIAS CORRENTES (COM FONTES RPPS) (V)	0,00		0,00
RECEITAS NÃO PRIMÁRIAS CORRENTES (COM FONTES RPPS) (VI)	0,00		0,00
RECEITAS DE CAPITAL (EXCETO FONTES RPPS) (VII)	1.302.000,00		2.273.045,37
Operações de Crédito (VIII)	110.000,00		0,00
Amortização de Empréstimos (IX)	0,00		0,00
Alienação de Bens	72.000,00		0,00
Receitas de Alienação de Investimentos Temporários (X)	0,00		0,00
Receitas de Alienação de Investimentos Permanentes (XI)	0,00		0,00
Outras Alienações de Bens	72.000,00		0,00
Transferências de Capital	1.120.000,00		2.273.045,37
Convênios	636.000,00		2.237.962,24
Outras Transferências de Capital	484.000,00		35.083,13
Outras Receitas de Capital	0,00		0,00
Outras Receitas de Capital Não Primárias (XII)	0,00		0,00
Outras Receitas de Capital Primárias	0,00		0,00
RECEITAS PRIMÁRIAS DE CAPITAL (XIII)=(VII)-(VIII+IX+X+XI+XII)	1.192.000,00		2.273.045,37
RECEITAS PRIMÁRIAS DE CAPITAL (COM FONTES RPPS) (XIV)	0,00		0,00
RECEITAS NÃO PRIMÁRIAS DE CAPITAL (COM FONTES RPPS) (XV)	0,00		0,00
RECEITA PRIMÁRIA TOTAL (XVI) = (IV + V + XIII + XIV)	79.766.000,00		44.376.422,91
RECEITA PRIMÁRIA TOTAL(EXCETO FONTES RPPS)(XVII)=(IV+XIII)	79.766.000,00		44.376.422,91



DIÁRIO OFICIAL

PREFEITURA MUNICIPAL DE PEDRO ALEXANDRE - BA

TERÇA - FEIRA
23 DE JULHO DE 2024
ANO IV - EDIÇÃO Nº 88

Edição eletrônica disponível no site www.pmpedroalexandre.transparenciaoficialba.com.br e garantido sua autenticidade por certificado digital ICP-BRASIL

BA - EXECUTIVO

PREFEITURA MUNICIPAL DE PEDRO ALEXANDRE

RELATÓRIO RESUMIDO DE EXECUÇÃO ORÇAMENTÁRIA

DEMONSTRATIVO DOS RESULTADOS PRIMÁRIO E NOMINAL - MUNICÍPIOS

ORÇAMENTO FISCAL DA SEGURIDADE SOCIAL

(Janeiro a Junho) - 3º Bimestre de 2024



RREO - Anexo 6 (LRF, Art. 53, inciso III)

Em reais

DESPESAS PRIMÁRIAS	Até o Bimestre / 2024						
	DOTAÇÃO ATUALIZADA	DESPESAS EMPENHADAS	DESPESAS LIQUIDADAS	DESPESAS PAGAS (a)	RP PROCESSADOS PAGOS (b)	INSCRITAS EM RESTOS A PAGAR NÃO PROCESSADOS	
						LIQUIDADOS	PAGOS (c)
DESPESAS CORRENTES (EXCETO FONTES RPPS) (XVIII)	71.127.745,48	47.531.641,74	38.735.546,28	37.610.934,15	1.495.632,83	1.450,00	1.450,00
Pessoal e Encargos Sociais	32.337.370,36	20.417.228,41	16.357.292,77	16.357.292,77	0,00	0,00	0,00
Juros e Encargos da Dívida (XIX)	5.000,00	0,00	0,00	0,00	0,00	0,00	0,00
Outras Despesas Correntes	38.785.375,12	27.114.413,33	22.378.253,51	21.253.641,38	1.495.632,83	1.450,00	1.450,00
Transferências Constitucionais e Legais	0,00	0,00	0,00	0,00	0,00	0,00	0,00
Demais Despesas Correntes	38.785.375,12	27.114.413,33	22.378.253,51	21.253.641,38	1.495.632,83	1.450,00	1.450,00
DESPESAS PRIMÁRIAS CORRENTES (EXCETO FONTES RPPS) (XX)-(XVIII-XIX)	71.122.745,48	47.531.641,74	38.735.546,28	37.610.934,15	1.495.632,83	1.450,00	1.450,00
DESPESAS PRIMÁRIAS CORRENTES (COM FONTES RPPS) (XXI)	0,00	0,00	0,00	0,00	0,00	0,00	0,00
DESPESAS NÃO PRIMÁRIAS CORRENTES (COM FONTES RPPS) (XXII)	0,00	0,00	0,00	0,00	0,00	0,00	0,00
DESPESAS DE CAPITAL (EXCETO FONTES RPPS) (XXIII)	10.182.254,52	4.380.473,12	3.882.929,52	3.882.929,52	359.515,71	0,00	0,00
Investimentos	7.975.540,00	2.200.473,12	1.716.488,37	1.716.488,37	359.515,71	0,00	0,00
Inversões Financeiras	6.000,00	0,00	0,00	0,00	0,00	0,00	0,00
Concessão de Empréstimos e Financiamentos (XXIV)	0,00	0,00	0,00	0,00	0,00	0,00	0,00
Aquisição de Título de Capital já Integralizado (XXV)	0,00	0,00	0,00	0,00	0,00	0,00	0,00
Aquisição de Título de Crédito (XXVI)	0,00	0,00	0,00	0,00	0,00	0,00	0,00
Demais Inversões Financeiras	6.000,00	0,00	0,00	0,00	0,00	0,00	0,00
Amortização da Dívida (XXVII)	2.200.714,52	2.180.000,00	2.166.441,15	2.166.441,15	0,00	0,00	0,00
DESPESAS PRIMÁRIAS DE CAPITAL (EXCETO FONTES RPPS) (XXVIII)	7.981.540,00	2.200.473,12	1.716.488,37	1.716.488,37	359.515,71	0,00	0,00
RESERVA DE CONTINGÊNCIA (XXIX)	890.000,00	0,00	0,00	0,00	0,00	0,00	0,00
DESPESAS PRIMÁRIAS DE CAPITAL (COM FONTES RPPS) (XXX)	0,00	0,00	0,00	0,00	0,00	0,00	0,00
DESPESAS NÃO PRIMÁRIAS DE CAPITAL (COM FONTES RPPS) (XXXI)	0,00	0,00	0,00	0,00	0,00	0,00	0,00
DESPESA PRIMÁRIA TOTAL (XXXII) = (XX + XXI + XXVIII + XXIX + XXX)	79.994.285,48	49.732.114,86	40.452.034,65	39.327.422,52	1.855.148,54	1.450,00	1.450,00
DESPESA PRIMÁRIA TOTAL (EXCETO FONTES RPPS) (XXXIII) = (XX + XXVIII + XXIX)	79.994.285,48	49.732.114,86	40.452.034,65	39.327.422,52	1.855.148,54	1.450,00	1.450,00
RESULTADO PRIMÁRIO (COM RPPS) Acima da Linha (XXXIV) = XVIa - (XXXIIa + XXXIIb + XXXIIc)							3.192.401,85
RESULTADO PRIMÁRIO (SEM RPPS) Acima da Linha (XXXV) = XVIIa - (XXXIIIa + XXXIIIb + XXXIIIc)							3.192.401,85
META FISCAL PARA O RESULTADO PRIMÁRIO					VALOR CORRENTE		
Meta fixada no Anexo de Metas Fiscais da LDO para o exercício de referência					1.278.000,00		



DIÁRIO OFICIAL

PREFEITURA MUNICIPAL DE PEDRO ALEXANDRE - BA

TERÇA - FEIRA
23 DE JULHO DE 2024
ANO IV - EDIÇÃO Nº 88

Edição eletrônica disponível no site www.pmpedroalexandre.transparenciaoficialba.com.br e garantido sua autenticidade por certificado digital ICP-BRASIL

BA - EXECUTIVO


PREFEITURA MUNICIPAL DE PEDRO ALEXANDRE
RELATÓRIO RESUMIDO DE EXECUÇÃO ORÇAMENTÁRIA
DEMONSTRATIVO DOS RESULTADOS PRIMÁRIO E NOMINAL - MUNICÍPIOS
ORÇAMENTO FISCAL DA SEGURIDADE SOCIAL
(Janeiro a Junho) - 3º Bimestre de 2024




RREO - Anexo 6 (LRF, Art. 53, inciso III)		Em reais				
JUROS NOMINAIS		Até o Bimestre				
		VALOR INCORRIDO				
Juros, Encargos e Variações Monetárias Ativos (XXXVI)			189.092,95			
Juros, Encargos e Variações Monetárias Passivos (XXXVII)			0,00			
RESULTADO NOMINAL (SEM RPPS) - Acima da Linha (XXXVIII) = XXXV + (XXXVI - XXXVII)		3.381.494,80				
META FISCAL PARA O RESULTADO NOMINAL		VALOR CORRENTE				
Meta fixada no Anexo de Metas Fiscais da LDO para o exercício de referência		2.322.069,20				
CÁLCULO DO RESULTADO NOMINAL	SALDO					
	Em 31/Dez/2023 (a)	Em 3º Bimestre (b)				
DÍVIDA CONSOLIDADA (XXXIX)	53.420.249,00	55.398.115,91				
DEDUÇÕES (XL)	615.192,29	3.685.394,48				
Disponibilidade de Caixa	615.192,29	3.685.394,48				
Disponibilidade de Caixa bruta	3.798.159,72	7.125.634,90				
(-) Restos a Pagar Processados (XLI)	2.841.975,10	986.826,56				
(-) Depósitos Restituíveis e Valores Vinculados	340.992,33	2.453.413,86				
Demais Haveres Financeiros	0,00	0,00				
DÍVIDA CONSOLIDADA LÍQUIDA (XLII) = (XXXIX - XL)	52.805.056,71	51.712.721,43				
RESULTADO NOMINAL - Abaixo da Linha (XLIII) = (XLIIa - XLIIb)		1.092.335,28				
AJUSTE METODOLÓGICO		Até o Bimestre				
VARIAÇÃO SALDO RPP = (XLIV) = (XLIIb - XLIIa)		-1.855.148,54				
RECEITA DE ALIENAÇÃO DE INVESTIMENTOS PERMANENTES (XLV) = (XI)		0,00				
VARIAÇÃO CAMBIAL (XLVI)		0,00				
VARIAÇÃO DO SALDO DE PRECATÓRIOS INTEGRANTES DA DC (XLVII)		0,00				
VARIAÇÃO DO SALDO DAS DEMAIS OBRIGAÇÕES INTEGRANTES DA DC (XLVIII)		0,00				
OUTROS AJUSTES (XLIX)		0,00				
RESULTADO NOMINAL (SEM RPPS) AJUSTADO - Abaixo da Linha (L) = XLIII + (XLIV - XLV + XLVI + XLVII + XLVIII) +/- (XLIX)		-762.813,26				
RESULTADO PRIMÁRIO (SEM RPPS) - Abaixo da Linha (LI) = (L) - (XXXVI - XXXVII)		-951.906,21				
INFORMAÇÕES ADICIONAIS		PREVISÃO ORÇAMENTÁRIA				
SALDO DE EXERCÍCIOS ANTERIORES		0,00				
Recursos Arrecadados em Exercícios Anteriores - RPPS		0,00				
Superávit Financeiro Utilizado para Abertura e Reabertura de Créditos Adicionais		0,00				
RESERVA ORÇAMENTÁRIA DO RPPS		82.000.000,00				
DEMONSTRATIVO DE CUMPRIMENTO DO LIMITE PARA DESPESAS PRIMÁRIAS CORRENTES						
DESPESAS PRIMÁRIAS CORRENTES * APURADAS CONFORME O ART. 4º DA LC 156/16 (INCLUÍDAS AS DESPESAS INTRA-ORÇAMENTÁRIAS)	Despesas Empenhadas		Despesas Liquidadas		Inscritas em RP Não Processados	
	Até o Bimestre	Até o Bimestre	Até o Bimestre	Até o Bimestre	Até o Bimestre	Até o Bimestre
DESPESAS CORRENTES (XLI)	0,00	0,00	0,00	0,00	0,00	0,00
Pessoal e Encargos Sociais	0,00	0,00	0,00	0,00	0,00	0,00
Juros e Encargos da Dívida (XLII)	0,00	0,00	0,00	0,00	0,00	0,00
Outras Despesas Correntes	0,00	0,00	0,00	0,00	0,00	0,00
DESPESAS PRIMÁRIAS CORRENTES (XLIII) = (XLI - XLII)	0,00	0,00	0,00	0,00	0,00	0,00
Transferências Constitucionais (XLIV)	0,00	0,00	0,00	0,00	0,00	0,00
Contribuições para o PIS/PASEP (XLV)	0,00	0,00	0,00	0,00	0,00	0,00
DESPESAS PRIMÁRIAS CORRENTES APURADAS CONFORME O ART. 4º DA LC 156/16 (XLVI)	0,00	0,00	0,00	0,00	0,00	0,00

FONTE: Sistema: Sistema CONTÁBIL, Unidade Responsável: PREFEITURA MUNICIPAL DE PEDRO ALEXANDRE, Emissão: 23/07/2024, às 09:17:03, Assinado Digitalmente no dia 23/07/2024, às 09:17:03.


YURI CESAR DE ANDRADE MENEZES
Prefeito Municipal
CPF: 050.416.545-30


ERONDINO SANTOS SILVA JUNIOR
Contador(a)
Reg. Prof.: BA-027676/O


NAGGIO MARCEL DE LIMA E SILVA
Secretário(a)
CPF: 036.224.664-56

SIAFIC -

Página: 3 de 3



DIÁRIO OFICIAL

PREFEITURA MUNICIPAL DE PEDRO ALEXANDRE - BA

TERÇA - FEIRA
23 DE JULHO DE 2024
ANO IV – EDIÇÃO Nº 88

Edição eletrônica disponível no site www.pmpedroalexandre.transparenciaoficialba.com.br e garantido sua autenticidade por certificado digital ICP-BRASIL



BA - EXECUTIVO
PREFEITURA MUNICIPAL DE PEDRO ALEXANDRE
RELATÓRIO RESUMIDO DE EXECUÇÃO ORÇAMENTÁRIA
DEMONSTRATIVOS DOS RESTOS A PAGAR POR PODER E ÓRGÃO
ORÇAMENTO FISCAL DA SEGURIDADE SOCIAL
(JANEIRO A JUNHO) - 3º BIMESTRE de 2024

RREO - Anexo 7 (LRF, Art. 53, inciso V)

Em Reais

PODER / ÓRGÃO	RESTOS A PAGAR PROCESSADOS					RESTOS A PAGAR NÃO PROCESSADOS					Saldo Total L = (e + k)	
	Inscritos		Pagos (c)	Cancelados (d)	Saldo e = (a + b) - (c + d)	Inscritos		Liquidados (h)	Pagos (i)	Cancelados (j)		Saldo k = (f + g) - (i + j)
	Em Exercícios Anteriores (a)	Em 31 de dezembro de 2023 (b)				Em Exercícios Anteriores (f)	Em 31 de dezembro de 2023 (g)					
RESTOS A PAGAR (EXCETO INTRA-ORÇAMENTÁRIOS) (I)	466.186,61	2.337.821,91	1.855.148,54	0,00	948.859,98	37.966,58	14.700,00	1.450,00	1.450,00	0,00	51.216,58	1.000.076,56
PODER EXECUTIVO	466.186,61	2.337.821,91	1.855.148,54	0,00	948.859,98	37.966,58	14.700,00	1.450,00	1.450,00	0,00	51.216,58	1.000.076,56
PREFEITURA MUNICIPAL DE PEDRO ALEXANDRE	0,00	1.763.290,75	1.350.062,30	0,00	413.228,45	37.966,58	14.700,00	1.450,00	1.450,00	0,00	51.216,58	464.445,03
FUNDO MUNIC. DE SAUDE DE PEDRO ALEXANDRE	466.186,61	574.531,16	505.086,24	0,00	535.631,53	0,00	0,00	0,00	0,00	0,00	0,00	535.631,53
RESTOS A PAGAR (INTRA-ORÇAMENTÁRIOS) (II)	0,00	0,00	0,00	0,00	0,00	0,00	0,00	0,00	0,00	0,00	0,00	0,00
TOTAL (XIV) = (XII + XIII)	466.186,61	2.337.821,91	1.855.148,54	0,00	948.859,98	37.966,58	14.700,00	1.450,00	1.450,00	0,00	51.216,58	1.000.076,56

FONTE: Sistema: Sistema CONTABIL, Unidade Responsável: PREFEITURA MUNICIPAL DE PEDRO ALEXANDRE, Emissão: 23/07/2024, às 09:20:48, Assinado Digitalmente no dia 23/07/2024, às 09:20:48.

YURI CESAR DE ANDRADE MENEZES
Prefeito Municipal
CPF: 050.416.545-30

ERONDINO SANTOS SILVA JUNIOR
Contador(a)
Reg. Prof.: BA-027676/O

NAGGIO MARCEL DE LIMA E SILVA
Secretário(a)
CPF: 036.224.664-56



DIÁRIO OFICIAL

PREFEITURA MUNICIPAL DE PEDRO ALEXANDRE - BA

TERÇA - FEIRA
23 DE JULHO DE 2024
ANO IV - EDIÇÃO Nº 88

Edição eletrônica disponível no site www.pmpedroalexandre.transparenciaoficialba.com.br e garantido sua autenticidade por certificado digital ICP-BRASIL

BA - EXECUTIVO

PREFEITURA MUNICIPAL DE PEDRO ALEXANDRE

RELATÓRIO RESUMIDO DE EXECUÇÃO ORÇAMENTÁRIA 2024

DEMONSTRATIVO DAS RECEITAS E DESPESAS COM MANUTENÇÃO E DESENVOLVIMENTO DO ENSINO - MDE

ORÇAMENTO FISCAL DA SEGURIDADE SOCIAL

(Janeiro a Junho) - 3º Bimestre de 2024

RREO - Anexo 8 (LDB, art. 72)

Em Reais



RECEITA RESULTANTE DE IMPOSTOS (Arts. 212 e 212-A da Constituição Federal)					
RECEITA RESULTANTE DE IMPOSTOS (caput do art. 212 da Constituição)	PREVISÃO ATUALIZADA (a)		RECEITAS REALIZADAS Até o Bimestre(b)		
1- RECEITA DE IMPOSTOS	7.549.000,00		610.687,29		
1.1- Receita Resultante do Imposto sobre a Propriedade Predial e Territorial Urbana – IPTU	141.000,00		0,00		
1.2- Receita Resultante do Imposto sobre Transmissão Inter Vivos – ITBI	27.000,00		47.700,98		
1.3- Receita Resultante do Imposto sobre Serviços de Qualquer Natureza – ISS	3.109.000,00		130.664,82		
1.4- Receita Resultante do Imposto de Renda Retido na Fonte – IRRF	4.272.000,00		432.321,49		
2- RECEITA DE TRANSFERÊNCIAS CONSTITUCIONAIS E LEGAIS	36.140.000,00		21.192.502,99		
2.1- Cota-Parte FPM	27.485.000,00		18.239.550,77		
2.1.1- Parcela referente à CF, art. 159, I, alínea b	25.445.000,00		18.239.550,77		
2.1.2- Parcela referente à CF, art. 159, I, alínea d e e	2.040.000,00		0,00		
2.2- Cota-Parte ICMS	8.400.000,00		2.828.487,24		
2.3- Cota-Parte IPI-Exportação	108.000,00		18.791,80		
2.4- Cota-Parte ITR	18.000,00		22.068,33		
2.5- Cota-Parte IPVA	129.000,00		83.604,85		
2.6- Cota-Parte IOF-Ouro	0,00		0,00		
2.7- Compensações Financeiras Provenientes de Impostos e Transferências Constitucionais	0,00		0,00		
3- TOTAL DA RECEITA DE IMPOSTOS (1 + 2)	43.689.000,00		21.803.190,28		
4- TOTAL DESTINADO AO FUNDEB - 20% DE ((2.1.1) + (2.2) + (2.3) + (2.4) + (2.5) + (2.7))	6.820.000,00		4.238.500,60		
5- VALOR MÍNIMO A SER APLICADO ALÉM DO VALOR DESTINADO AO FUNDEB - 5% DE ((2.1.1) + (2.2) + (2.3) + (2.4) + (2.5) + (2.7)) + 25% DE ((1.1) + (1.2) + (1.3) + (1.4) + (2.1.2) + (2.6))	4.102.250,00		1.212.296,97		
FUNDEB					
RECEITAS RECEBIDAS DO FUNDEB NO EXERCÍCIO	PREVISÃO ATUALIZADA (a)		RECEITAS REALIZADAS Até o Bimestre (b)		
6- RECEITAS RECEBIDAS DO FUNDEB	25.638.000,00		16.285.344,70		
6.1- FUNDEB - Impostos e Transferências de Impostos	15.678.000,00		8.735.068,40		
6.1.1- Principal	14.915.000,00		8.699.723,08		
6.1.2- Rendimentos de Aplicação Financeira	763.000,00		35.345,32		
6.1.3- Ressarcimento de recursos do Fundeb	0,00		0,00		
6.2- FUNDEB - Complementação da União - VAAF	6.000.000,00		2.978.156,54		
6.2.1- Principal	6.000.000,00		2.978.156,54		
6.2.2- Rendimentos de Aplicação Financeira	0,00		0,00		
6.2.3- Ressarcimento dos recursos do Fundeb	0,00		0,00		
6.3- FUNDEB - Complementação da União - VAAT	3.600.000,00		4.392.419,17		
6.3.1- Principal	3.600.000,00		4.392.419,17		
6.3.2- Rendimentos de Aplicação Financeira	0,00		0,00		
6.3.3- Ressarcimento de recursos do Fundeb	0,00		0,00		
6.4- FUNDEB - Complementação da União - VAAR	360.000,00		179.700,59		
6.4.1- Principal	360.000,00		179.700,59		
6.4.2- Rendimentos de Aplicação Financeira	0,00		0,00		
6.4.3- Ressarcimento de recursos do Fundeb	0,00		0,00		
7- RESULTADO LÍQUIDO DAS TRANSFERÊNCIAS DO FUNDEB (6.1.1 – 4)	8.095.000,00		4.461.222,48		
RECURSOS RECEBIDOS EM EXERCÍCIOS ANTERIORES E NÃO UTILIZADOS (SUPERÁVIT)	VALOR				
8- TOTAL DOS RECURSOS DE SUPERÁVIT	4.326.543,39				
8.1- SUPERÁVIT DO EXERCÍCIO IMEDIATAMENTE ANTERIOR	4.326.543,39				
8.2- SUPERÁVIT RESIDUAL DE OUTROS EXERCÍCIOS	0,00				
9- TOTAL DOS RECURSOS DO FUNDEB DISPONÍVEIS PARA UTILIZAÇÃO (6 + 8)	20.611.888,09				
DESPESAS COM RECURSOS DO FUNDEB (Por Subfunção)6	DOTAÇÃO ATUALIZADA (c)	DESPESAS EMPENHADAS Até o Bimestre (d)	DESPESAS LIQUIDADAS Até o Bimestre (e)	DESPESAS PAGAS Até o Bimestre (f)	INSCRITAS EM RESTOS A PAGAR NÃO PROCESSADOS (g)
10- TOTAL DAS DESPESAS COM RECURSOS DO FUNDEB	26.790.000,00	17.486.650,00	17.180.591,42	17.139.304,30	0,00
10.1- PROFISSIONAIS DA EDUCAÇÃO BÁSICA	17.575.000,00	10.272.000,00	10.062.082,52	10.062.082,52	0,00
10.1.1- Educação Infantil	5.095.000,00	2.222.000,00	2.219.205,85	2.219.205,85	0,00
10.1.2- Ensino Fundamental	12.480.000,00	8.050.000,00	7.842.876,67	7.842.876,67	0,00
10.1.3- Educação de Jovens e Adultos	0,00	0,00	0,00	0,00	0,00
10.1.4- Educação Especial	0,00	0,00	0,00	0,00	0,00
10.1.5- Administração Geral	0,00	0,00	0,00	0,00	0,00
10.2- OUTRAS DESPESAS	9.215.000,00	7.214.650,00	7.118.508,90	7.077.221,78	0,00
10.2.1- Educação Infantil	270.000,00	10.000,00	0,00	0,00	0,00
10.2.2- Ensino Fundamental	6.844.000,00	5.153.650,00	5.070.417,00	5.029.129,88	0,00
10.2.3- Educação de Jovens e Adultos	0,00	0,00	0,00	0,00	0,00
10.2.4- Educação Especial	0,00	0,00	0,00	0,00	0,00
10.2.5- Administração Geral	0,00	0,00	0,00	0,00	0,00
10.2.6- Transporte (Escolar)	2.101.000,00	2.051.000,00	2.048.091,90	2.048.091,90	0,00
10.2.7- Outras	0,00	0,00	0,00	0,00	0,00



DIÁRIO OFICIAL

PREFEITURA MUNICIPAL DE PEDRO ALEXANDRE - BA

TERÇA - FEIRA
23 DE JULHO DE 2024
ANO IV – EDIÇÃO Nº 88

Edição eletrônica disponível no site www.pmpedroalexandre.transparenciaoficialba.com.br e garantido sua autenticidade por certificado digital ICP-BRASIL

INDICADORES DO FUNDEB						
DESPESAS LIQUIDADAS/EMPENHADAS EM VALOR SUPERIOR AO TOTAL DAS RECEITAS RECEBIDAS NO EXERCÍCIO	DESPESAS EMPENHADAS Até o Bimestre (d)	DESPESAS LIQUIDADAS Até o Bimestre (e)	DESPESAS PAGAS Até o Bimestre (f)	INSCRITAS EM RESTOS A PAGAR NÃO PROCESSADOS	INSCRITAS EM RESTOS A PAGAR NÃO PROCESSADOS (SEM DISPONIBILIDADE DE CAIXA)	DESPESAS EMPENHADAS EM VALOR SUPERIOR AO TOTAL DAS RECEITAS RECEBIDAS NO
11- TOTAL DAS DESPESAS CUSTEADAS COM RECURSOS DO FUNDEB RECEBIDAS NO EXERCÍCIO	17.486.650,00	17.180.591,42	17.139.304,30	306.058,58	0,00	895.246,72
11.1- Total das Despesas custeadas com FUNDEB - Impostos e Transferências de Impostos	15.254.650,00	14.961.385,57	14.920.098,45	293.264,43	0,00	6.226.317,17
11.2- Total das Despesas custeadas com FUNDEB - Complementação da União - VAAF	0,00	0,00	0,00	0,00	0,00	0,00
11.3- Total das Despesas custeadas com FUNDEB - Complementação da União - VAAT	2.232.000,00	2.219.205,85	2.219.205,85	12.794,15	0,00	0,00
11.4- Total das Despesas custeadas com FUNDEB - Complementação da União - VAAR	0,00	0,00	0,00	0,00	0,00	0,00
12- TOTAL DAS DESPESAS DO FUNDEB COM PROFISSIONAIS DA EDUCAÇÃO BÁSICA	10.272.000,00	10.062.082,52	10.062.082,52	209.917,48	0,00	0,00
13- Total das Despesas custeadas com FUNDEB - Complementação da União - VAAT Aplicadas na Educação Infantil	2.232.000,00	2.219.205,85	2.219.205,85	12.794,15	0,00	0,00
14- Total das Despesas custeadas com FUNDEB - Complementação da União - VAAT Aplicadas em Despesa de Capital	0,00	0,00	0,00	0,00	0,00	0,00
INDICADORES - Art. 212-A, inciso XI e § 3º - Constituição Federal	VALOR EXIGIDO (j)		VALOR APLICADO (k)	VALOR CONSIDERADO APOS DEDUÇÕES(l)	% APLICADA (m)	
15- Mínimo de 70% do FUNDEB na Remuneração dos Profissionais da Educação Básica			10.062.082,52	10.062.082,52	62,48	
16 - Percentual da Complementação da União ao Fundeb - VAAT na Educação Infantil			4.392.419,17	2.219.205,85	50,52	
17- Mínimo de 15% da Complementação da União ao FUNDEB - VAAT em Despesas de Capital			658.862,88	0,00	0,00	
INDICADOR - Art.25, § 3º - Lei nº 14.113, de 2020 - (Máximo de 10% de Superávit)	VALOR MÁXIMO PERMITIDO (n)	VALOR NÃO APLICADO (o)	VALOR NÃO APLICADO APOS AJUSTE(p)	VALOR NÃO APLICADO EXCEDENTE AO MÁXIMO PERMITIDO(q)	% NÃO APLICADA (r)	
18- Total da Receita Recebida e não Aplicada no Exercício	1.628.534,47	0,00	0,00	0,00	0,00	
INDICADOR - Art.25, § 3º - Lei nº 14.113, de 2020 - (Aplicação do Superávit de Exercício Anterior)	VALOR DE SUPERÁVIT PERMITIDO NO EXERCÍCIO ANTERIOR (s)	VALOR NÃO APLICADO NO EXERCÍCIO ANTERIOR (t)	VALOR DE SUPERÁVIT APLICADO ATÉ O PRIMEIRO QUADRIMESTRE (u)	VALOR APLICADO APOS O PRIMEIRO QUADRIMESTRE (v)	VL. TOTAL DE SUPERÁVIT NÃO APLICADO ATÉ O FINAL DO EXERCÍCIO (w)	VALOR DE SUPERÁVIT PERMITIDO NO EXERCÍCIO ANTERIOR NÃO APLICADO NO EXERCÍCIO ATUAL (x)
19- Total das Despesas custeadas com Superávit do FUNDEB	4.326.543,39	4.326.543,39	0,00	0,00	4.326.543,39	0,00
19.1- Total das Despesas custeadas com FUNDEB - Impostos e Transferências de Impostos	11.226.592,56	11.226.592,56	0,00	0,00	11.226.592,56	0,00
19.2- Total das Despesas custeadas com FUNDEB - Complementação da União (VAAF + VAAT + VAAR)	-6.900.049,17	-6.900.049,17	0,00	0,00	-6.900.049,17	0,00
DESPESAS COM MANUTENÇÃO E DESENVOLVIMENTO DO ENSINO – MDE - CUSTEADAS COM RECEITA DE IMPOSTOS (EXCETO FUNDEB)						
DESPESAS COM AÇÕES TÍPICAS DE MDE - RECEITAS DE IMPOSTOS - EXCETO FUNDEB (Por Subfunção)	DOTAÇÃO ATUALIZADA (c)	DESPESAS EMPENHADAS (d)	DESPESAS LIQUIDADAS (e)	DESPESAS PAGAS (f)	INSCRITAS EM RESTOS A PAGAR NÃO PROCESSADOS (g)	
20-TOTAL DAS DESPESAS COM AÇÕES TÍPICAS DE MDE CUSTEADAS COM RECEITAS DE IMPOSTOS	3.918.800,00	763.819,46	671.537,77	638.619,26	0,00	
20.1- Educação Infantil	396.900,00	0,00	0,00	0,00	0,00	
20.2- Ensino Fundamental	238.000,00	0,00	0,00	0,00	0,00	
20.3- Educação de Jovens e Adultos	0,00	0,00	0,00	0,00	0,00	
20.4- Educação Especial	0,00	0,00	0,00	0,00	0,00	
20.5- Administração Geral	3.264.900,00	763.819,46	671.537,77	638.619,26	0,00	
20.6- Transporte (Escolar)	0,00	0,00	0,00	0,00	0,00	
20.7- Outras	19.000,00	0,00	0,00	0,00	0,00	
DESPESAS COM MANUTENÇÃO E DESENVOLVIMENTO DO ENSINO – MDE - CUSTEADAS COM RECEITA DE IMPOSTOS E COM RECURSOS DO FUNDEB						
DESPESAS COM AÇÕES TÍPICAS DE MDE - RECEITAS DE IMPOSTOS E RECURSOS DO FUNDEB (Por Área de Atuação)	DOTAÇÃO ATUALIZADA (c)	DESPESAS EMPENHADAS (d)	DESPESAS LIQUIDADAS (e)	DESPESAS PAGAS (f)	INSCRITAS EM RESTOS A PAGAR NÃO PROCESSADOS (g)	
21- TOTAL DAS DESPESAS COM AÇÕES TÍPICAS DE MDE CUSTEADAS COM RECEITAS DE IMPOSTOS E FUNDEB	30.708.800,00	18.250.469,46	17.852.129,19	17.777.923,56	0,00	
21.1- EDUCAÇÃO INFANTIL	5.761.900,00	2.232.000,00	2.219.205,85	2.219.205,85	0,00	
21.1.1 - Creche	0,00	0,00	0,00	0,00	0,00	
21.1.2 - Pré-escola	5.761.900,00	2.232.000,00	2.219.205,85	2.219.205,85	0,00	
21.2- ENSINO FUNDAMENTAL	24.946.900,00	16.018.469,46	15.632.923,34	15.558.717,71	0,00	
APURAÇÃO DAS DESPESAS PARA FINS DE LIMITE MÍNIMO CONSTITUCIONAL						VALOR
22- TOTAL DAS DESPESAS DE MDE CUSTEADAS COM RECURSOS DE IMPOSTOS = L20(d ou e)						671.537,77
23- TOTAL DAS RECEITAS TRANSFERIDAS AO FUNDEB = (L4)						4.238.500,60
24- (-) RECEITAS DO FUNDEB NÃO UTILIZADAS NO EXERCÍCIO. EM VALOR SUPERIOR A 10% = L18(q)						0,00
25- (-) SUPERÁVIT PERMITIDO NO EXERCÍCIO IMEDIATAMENTE ANTERIOR NÃO APLICADO NO EXERCÍCIO ATUAL = L19.(x)						0,00
26- (-) RESTOS A PAGAR NÃO PROCESSADOS INSCRITOS NO EXERCÍCIO SEM DISPONIBILIDADE FINANCEIRA DE RECURSOS DE IMPOSTOS4						0,00
27-CANCELAMENTO, NO EXERCÍCIO, DE RP INSCRITOS COM DISP. FINANCEIRA DE RECURSOS DE IMPOSTOS VINCULADOS AO ENSINO = L30.1(af) + L30.2(af)						0,00
28- TOTAL DAS DESPESAS PARA FINS DE LIMITE (22 + 23 - 24 - 25 - 26 - 27)						4.910.038,37
APURAÇÃO DO LIMITE MÍNIMO CONSTITUCIONAL			VALOR EXIGIDO (z)	VALOR APLICADO (aa)	% APLICADA (ab)	
29- APLICAÇÃO EM MDE SOBRE A RECEITA RESULTANTE DE IMPOSTOS			5.450.797,57	4.910.038,37	22,52	
RESTOS A PAGAR INSCRITOS EM EXERCÍCIOS ANTERIORES COM DISPONIBILIDADE FINANCEIRA DE RECURSOS DE IMPOSTOS E DO FUNDEB	SALDO INICIAL (ac)	RP LIQUIDADOS (ad)	RP PAGOS (ae)	RP CANCELADOS (af)	SALDO FINAL ag=(ac)-(ad)-(af)	
30- RESTOS A PAGAR DE DESPESAS COM MDE	398.296,61	0,00	299.327,30	0,00	98.969,31	
30.1 - Executadas com Recursos de Impostos e Transferências de Impostos	0,00	0,00	0,00	0,00	0,00	
30.2 - Executadas com Recursos do FUNDEB - Impostos	398.296,61	0,00	299.327,30	0,00	98.969,31	
30.3 - Executadas com Recursos do FUNDEB - Complementação da União (VAAT + VAAF+VAAR)	0,00	0,00	0,00	0,00	0,00	



DIÁRIO OFICIAL

PREFEITURA MUNICIPAL DE PEDRO ALEXANDRE - BA

TERÇA - FEIRA
23 DE JULHO DE 2024
ANO IV – EDIÇÃO Nº 88

Edição eletrônica disponível no site www.pmpedroalexandre.transparenciaoficialba.com.br e garantido sua autenticidade por certificado digital ICP-BRASIL

RECEITAS ADICIONAIS PARA FINANCIAMENTO DO ENSINO	PREVISÃO ATUALIZADA (a)		RECEITAS REALIZADAS Até o Bimestre(b)		
31- TOTAL DAS RECEITAS ADICIONAIS PARA FINANCIAMENTO DO ENSINO = (35 + 36 + 37 + 38 + 39)		4.020.000,00			2.840.116,57
31.1- RECEITA DE TRANSFERÊNCIAS DO FNDE (INCLUINDO RENDIMENTOS DE APLICAÇÃO FINANCEIRA)		1.852.000,00			1.444.203,44
31.1.1- Salário-Educação		642.000,00			750.104,78
31.1.2- PDDE		20.000,00			0,00
31.1.3- PNAE		306.000,00			214.824,00
31.1.4 - PNATE		542.000,00			124.489,39
31.1.5- Outras Transferências do FNDE		342.000,00			354.785,27
31.2- RECEITA DE TRANSFERÊNCIAS DE CONVÊNIOS		2.054.000,00			1.395.365,05
31.3- RECEITA DE ROYALTIES DESTINADOS À EDUCAÇÃO		2.000,00			548,00
31.4- RECEITA DE OPERAÇÕES DE CRÉDITO VINCULADAS À EDUCAÇÃO		112.000,00			0,00
31.5- OUTRAS RECEITAS PARA FINANCIAMENTO DO ENSINO		0,00			0,00
OUTRAS DESPESAS COM EDUCAÇÃO (Por Subfunção)6	DOTAÇÃO ATUALIZADA (c)	DESPESAS EMPENHADAS (d)	DESPESAS LIQUIDADAS (e)	DESPESAS PAGAS (f)	INSCRITAS EM RESTOS A PAGAR NÃO PROCESSADOS (g)
32- TOTAL DAS OUTRAS DESPESAS COM EDUCAÇÃO	3.926.200,00	3.643.751,77	2.820.778,84	2.783.760,33	0,00
32.1- EDUCAÇÃO INFANTIL	1.285.100,00	820.190,01	820.190,01	820.190,01	0,00
32.2- ENSINO FUNDAMENTAL	550.000,00	458.000,00	457.022,25	457.022,25	0,00
32.3- ENSINO MÉDIO	0,00	0,00	0,00	0,00	0,00
32.4- ENSINO SUPERIOR	0,00	0,00	0,00	0,00	0,00
32.5- ENSINO PROFISSIONAL	0,00	0,00	0,00	0,00	0,00
32.6- EDUCAÇÃO DE JOVENS E ADULTOS	0,00	0,00	0,00	0,00	0,00
32.7- EDUCAÇÃO ESPECIAL	0,00	0,00	0,00	0,00	0,00
32.8- OUTRAS	2.091.100,00	2.365.561,76	1.543.566,58	1.506.548,07	0,00
TOTAL GERAL DAS DESPESAS COM EDUCAÇÃO	DOTAÇÃO ATUALIZADA (c)	DESPESAS EMPENHADAS (d)	DESPESAS LIQUIDADAS (e)	DESPESAS PAGAS (f)	INSCRITAS EM RESTOS A PAGAR NÃO PROCESSADOS (g)
33- TOTAL GERAL DAS DESPESAS COM EDUCAÇÃO (10 + 20 + 32)	34.667.000,00	21.131.401,77	20.001.370,26	19.923.064,63	0,00
33.1- Despesas Correntes	31.848.000,00	19.319.712,76	18.661.421,00	18.583.115,37	0,00
33.1.1- Pessoal Ativo	18.328.000,00	10.272.000,00	10.062.082,52	10.062.082,52	0,00
33.1.2- Pessoal Inativo	50.000,00	0,00	0,00	0,00	0,00
33.1.3-Transferências às instituições comunitárias, confessionais ou filantrópicas sem fins lucrativos	0,00	0,00	0,00	0,00	0,00
33.1.4- Outras Despesas Correntes	13.470.000,00	9.047.712,76	8.599.338,48	8.521.032,85	0,00
33.2- Despesas de Capital	2.819.000,00	1.811.689,01	1.339.949,26	1.339.949,26	0,00
33.2.1- Transferências às instituições comunitárias, confessionais ou filantrópicas sem fins lucrativos	0,00	0,00	0,00	0,00	0,00
33.2.2- Outras Despesas de Capital	2.819.000,00	1.811.689,01	1.339.949,26	1.339.949,26	0,00
CONTROLE DA DISPONIBILIDADE FINANCEIRA E CONCILIAÇÃO BANCÁRIA	FUNDEB		SALÁRIO EDUCAÇÃO		
34- DISPONIBILIDADE FINANCEIRA EM 31 DE DEZEMBRO DE <EXERCÍCIO ANTERIOR>		138.741,74			0,00
35- (+) INGRESSO DE RECURSOS ATÉ O BIMESTRE (orçamentário)		16.285.344,70			750.104,78
36- (-) PAGAMENTOS EFETUADOS ATÉ O BIMESTRE (orçamentário e restos a pagar)		17.438.631,60			713.117,59
37- (=) DISPONIBILIDADE FINANCEIRA ATÉ O BIMESTRE		-1.014.545,16			36.987,19
38- (+) AJUSTES POSITIVOS (RETENÇÕES E OUTROS VALORES EXTRAORÇAMENTÁRIOS)		1.561.059,86			660,00
39- (-) AJUSTES NEGATIVOS (OUTROS VALORES EXTRAORÇAMENTÁRIOS)		0,00			0,00
40- (=) SALDO FINANCEIRO CONCILIADO (Saldo Bancário)		546.514,70			37.647,19

FONTE: Sistema: Sistema CONTÁBIL, Unidade Responsável: PREFEITURA MUNICIPAL DE PEDRO ALEXANDRE, Emissão:23/07/2024, às 09:25:47, Assinado Digitalmente no dia 23/07/2024, às 09:25:47.

1 SE RESULTADO LÍQUIDO DA TRANSFERÊNCIA (7) > 0 = ACRÉSCIMO RESULTANTE DAS TRANSFERÊNCIAS DO FUNDEB, SE RESULTADO LÍQUIDO DA TRANSFERÊNCIA (7) < 0 = DECRÉSCIMO RESULTANTE DAS TRANSFERÊNCIAS DO FUNDEB

2 Limites mínimos anuais a serem cumpridos no encerramento do exercício.

3 Art. 25, § 3º, Lei 14.113/2020: "Até 10% (dez por cento) dos recursos recebidos à conta dos Fundos, inclusive relativos à complementação da União, nos termos do § 2º do art. 16 desta Lei, poderão ser utilizados no primeiro quadrimestre do exercício imediatamente subsequente, mediante abertura de crédito adicional."

4 Os valores referentes à parcela dos Restos a Pagar inscritos sem disponibilidade financeira vinculada à educação deverão ser informados somente no RREO do último bimestre do exercício.


5 Nos cinco primeiros bimestres do exercício o acompanhamento será feito com base na despesa liquidada. No último bimestre do exercício, o valor deverá corresponder ao total da despesa empenhada.

6 As linhas representam áreas de atuação e não correspondem exatamente às subfunções da Função Educação. As despesas classificadas nas demais subfunções típicas e nas subfunções atípicas deverão ser rateadas para essas áreas de atuação.

7 Valor inscrito em RPNP sem disponibilidade de caixa, que não deve ser considerado na apuração dos indicadores e limites.

8 Controle da execução de restos a pagar considerados no cumprimento do limite mínimo dos exercícios anteriores.


YURI CESAR DE ANDRADE MENEZES
Prefeito Municipal
CPF: 050.416.545-30


ERONDINO SANTOS SILVA JUNIOR
Contador(a)
Reg. Prof.: BA-027676/O


NAGGIO MARCEL DE LIMA E SILVA
Secretário(a)
CPF: 036.224.664-56



DIÁRIO OFICIAL

PREFEITURA MUNICIPAL DE PEDRO ALEXANDRE - BA

TERÇA - FEIRA
23 DE JULHO DE 2024
ANO IV – EDIÇÃO Nº 88

Edição eletrônica disponível no site www.pmpedroalexandre.transparenciaoficialba.com.br e garantido sua autenticidade por certificado digital ICP-BRASIL

BA - EXECUTIVO

PREFEITURA MUNICIPAL DE PEDRO ALEXANDRE

RELATÓRIO RESUMIDO DE EXECUÇÃO ORÇAMENTÁRIA

DEMONSTRATIVO DAS RECEITAS DE OPERAÇÕES DE CRÉDITO E DESPESAS DE CAPITAL

ORÇAMENTO FISCAL DA SEGURIDADE SOCIAL

(Janeiro a Junho) - 3º Bimestre de 2024



RREO – ANEXO 9 (LRF, art.53, § 1º, inciso I)

Em Reais

RECEITAS	PREVISÃO ATUALIZADA (a)	RECEITAS REALIZADAS (b)	SALDO NÃO REALIZADO (c) = (a) - (b)
RECEITAS DE OPERAÇÕES DE CRÉDITO* (I)	110.000,00	0,00	110.000,00
DESPESAS	DOTAÇÃO ATUALIZADA (d)	DESPESAS EMPENHADAS (e)	SALDO NÃO EXECUTADO (f) = (d) - (e)
DESPESAS DE CAPITAL	10.182.254,52	4.380.473,12	5.801.781,40
Investimentos	7.975.540,00	2.200.473,12	5.775.066,88
Inversões Financeiras	6.000,00	0,00	6.000,00
Amortização da Dívida	2.200.714,52	2.180.000,00	20.714,52
(-) Incentivos Fiscais a Contribuinte	0,00	0,00	0,00
(-) Incentivos Fiscais a Contribuinte por Instituições Financeiras	0,00	0,00	0,00
DESPESA DE CAPITAL LÍQUIDA (II)	10.182.254,52	4.380.473,12	5.801.781,40
RESULTADO PARA APURAÇÃO DA REGRA DE OURO (III) = (I - II)	10.072.254,52	4.380.473,12	5.691.781,40

FONTE: Sistema: Sistema CONTÁBIL, Unidade Responsável: PREFEITURA MUNICIPAL DE PEDRO ALEXANDRE, Emissão: 23/07/2024, às 10:08:22, Assinado Digitalmente no dia 23/07/2024, às 10:08:22.

Notas:

* Operações de Crédito descritas na CF, art. 167, inciso III.

YURI CESAR DE ANDRADE MENEZES
Prefeito Municipal
CPF: 050.416.545-30

ERONDINO SANTOS SILVA JUNIOR
Contador(a)
Reg. Prof.: BA-027676/O

NAGGIO MARCEL DE LIMA E SILVA
Secretário(a)
CPF: 036.224.664-56

SIAFIC -

www.pedroalexandre.ba.gov.br

Praça Cel. João Maria de Carvalho, 238 - Centro | Gestor(a): Yuri Cesar de Andrade Menezes



Edição eletrônica disponível no site www.pmpedroalexandre.transparenciaoficialba.com.br e garantido sua autenticidade por certificado digital ICP-BRASIL

BA - EXECUTIVO

PREFEITURA MUNICIPAL DE PEDRO ALEXANDRE

RELATÓRIO RESUMIDO DE EXECUÇÃO ORÇAMENTÁRIA

DEMONSTRATIVO DA PROJEÇÃO ATUARIAL DO REGIME DE PREVIDÊNCIA

ORÇAMENTO FISCAL DA SEGURIDADE SOCIAL

(Janeiro a Junho) - 3º Bimestre de 2024



RREO – ANEXO 10 (LRF, art.53, § 1º, inciso I)

Em Reais

PLANO PREVIDENCIÁRIO				
EXERCÍCIO	RECEITAS PREVIDENCIÁRIAS (a)	DESPESAS PREVIDENCIÁRIAS (b)	RESULTADO PREVIDENCIÁRIO (c) = (a - b)	SALDO FINANCEIRO DO EXERCÍCIO (d) = ("d" exerc. Anterior) + (c)
	0,00	0,00	0,00	0,00

PLANO FINANCEIRO				
EXERCÍCIO	RECEITAS PREVIDENCIÁRIAS (a)	DESPESAS PREVIDENCIÁRIAS (b)	RESULTADO PREVIDENCIÁRIO (c) = (a - b)	SALDO FINANCEIRO DO EXERCÍCIO (d) = ("d" exerc. Anterior) + (c)
	0,00	0,00	0,00	0,00

FONTE: Sistema: Sistema CONTÁBIL, Unidade Responsável: PREFEITURA MUNICIPAL DE PEDRO ALEXANDRE, Emissão: 23/07/2024, às 10:09:30.
1 Projeção atuarial elaborada em 23/07/2024 e oficialmente enviada para o Ministério da Previdência Social – MP S.

YURI CESAR DE ANDRADE MENEZES
Prefeito Municipal
CPF: 050.416.545-30

ERONDINO SANTOS SILVA JUNIOR
Contador(a)
Reg. Prof.: BA-027676/O

NAGGIO MARCEL DE LIMA E SILVA
Secretário(a)
CPF: 036.224.664-56



DIÁRIO OFICIAL

PREFEITURA MUNICIPAL DE PEDRO ALEXANDRE - BA

TERÇA - FEIRA
23 DE JULHO DE 2024
ANO IV - EDIÇÃO Nº 88

Edição eletrônica disponível no site www.pmpedroalexandre.transparenciaoficialba.com.br e garantido sua autenticidade por certificado digital ICP-BRASIL

BA - EXECUTIVO

PREFEITURA MUNICIPAL DE PEDRO ALEXANDRE

RELATÓRIO RESUMIDO DE EXECUÇÃO ORÇAMENTÁRIA

DEMONSTRATIVO DA RECEITA DE ALIENAÇÃO DE ATIVOS E APLICAÇÃO DOS RECURSOS

ORÇAMENTO FISCAL DA SEGURIDADE SOCIAL

(Janeiro a Junho) - 3º Bimestre de 2024



RREO - ANEXO 11 (LRF, art.53, § 1º, inciso I)

Em Reais

RECEITAS	PREVISÃO ATUALIZADA (a)	RECEITAS REALIZADAS (b)	SALDO A REALIZAR (c) = (a) - (b)
RECEITA DE ALIENAÇÃO DE ATIVOS (I)	72.000,00	0,00	72.000,00
Receita de Alienação de Bens Móveis	72.000,00	0,00	72.000,00
Receita de Alienação de Bens Imóveis	0,00	0,00	0,00
Receita de Alienação de Bens Intangíveis	0,00	0,00	0,00
Receita de Rendimentos de Aplicações Financeiras	0,00	0,00	0,00

DESPESAS	DOTAÇÃO ATUALIZADA (d)	DESPESAS EMPENHADAS	DESPESAS LIQUIDADAS	DESPESAS PAGAS (e)	DESPESAS INSCRITAS EM RESTOS A PAGAR NÃO PROCESSADOS	PAGAMENTO DE RESTOS A PAGAR (f)	SALDO A PAGAR (g) = (d-e)
APLICAÇÃO DOS RECURSOS DA ALIENAÇÃO DE ATIVOS (II)	59.000,00	0,00	0,00	0,00	0,00	0,00	59.000,00
Despesas de Capital	59.000,00	0,00	0,00	0,00	0,00	0,00	59.000,00
Investimentos	59.000,00	0,00	0,00	0,00	0,00	0,00	59.000,00
Inversões Financeiras	0,00	0,00	0,00	0,00	0,00	0,00	0,00
Amortização da Dívida	0,00	0,00	0,00	0,00	0,00	0,00	0,00
Despesas Correntes dos Regimes de Previdência	0,00	0,00	0,00	0,00	0,00	0,00	0,00
Regime Próprio do Servidores Públicos	0,00	0,00	0,00	0,00	0,00	0,00	0,00

SALDO FINANCEIRO A APLICAR	<EXERCÍCIO ANTERIOR> (b)	EXERCÍCIO (i) = (Ib - (IIe+ III))	SALDO ATUAL (j) = (IIIh + IIIi)
VALOR (III)	0,00	0,00	0,00

FONTE: Sistema: Sistema CONTÁBIL, Unidade Responsável: PREFEITURA MUNICIPAL DE PEDRO ALEXANDRE, Emissão: 23/07/2024, às 10:10:20, Assinado Digitalmente no dia 23/07/2024, às 10:10:20.

YURI CESAR DE ANDRADE MENEZES
Prefeito Municipal
CPF: 050.416.545-30

ERONDINO SANTOS SILVA JUNIOR
Contador(a)
Reg. Prof.: BA-027676/O

NAGGIO MARCEL DE LIMA E SILVA
Secretário(a)
CPF: 036.224.664-56

SIAFIC -

www.pedroalexandre.ba.gov.br

Praça Cel. João Maria de Carvalho, 238 - Centro | Gestor(a): Yuri Cesar de Andrade Menezes



DIÁRIO OFICIAL

PREFEITURA MUNICIPAL DE PEDRO ALEXANDRE - BA

TERÇA - FEIRA
23 DE JULHO DE 2024
ANO IV - EDIÇÃO Nº 88

Edição eletrônica disponível no site www.pmpedroalexandre.transparenciaoficialba.com.br e garantido sua autenticidade por certificado digital ICP-BRASIL

BA - EXECUTIVO

PREFEITURA MUNICIPAL DE PEDRO ALEXANDRE

RELATÓRIO RESUMIDO DE EXECUÇÃO ORÇAMENTÁRIA

DEMONSTRATIVO DAS RECEITAS E DESPESAS COM AÇÕES E SERVIÇOS PÚBLICOS DE SAÚDE

ORÇAMENTO FISCAL DA SEGURIDADE SOCIAL

(Janeiro a Junho) - 3º Bimestre de 2024



RREO - ANEXO 12 (LC 141/2012, art. 35)

RS 1,00

RECEITAS RESULTANTES DE IMPOSTOS E TRANSFERÊNCIAS CONSTITUCIONAIS E LEGAIS	PREVISÃO INICIAL	PREVISÃO ATUALIZADA (a)	RECEITA REALIZADAS	
			Até o Bimestre (b)	% (b/a)x100
RECEITA DE IMPOSTOS (I)	7.549.000,00	7.549.000,00	610.687,29	8,09
Receita Resultante do Imposto Predial e Territorial Urbano - IPTU	141.000,00	141.000,00	0,00	0,00
IPTU	141.000,00	141.000,00	0,00	0,00
Multas, Juros de Mora e Outros Encargos do IPTU	0,00	0,00	0,00	0,00
Receita Resultante do Imposto sobre Transmissão Inter Vivos - ITBI	27.000,00	27.000,00	47.700,98	176,67
ITBI	27.000,00	27.000,00	47.700,98	176,67
Multas, Juros de Mora e Outros Encargos do ITBI	0,00	0,00	0,00	0,00
Receita Resultante do Imposto sobre Serviços de Qualquer Natureza - ISS	3.109.000,00	3.109.000,00	130.664,82	4,20
ISS	3.109.000,00	3.109.000,00	130.664,82	4,20
Multas, Juros de Mora e Outros Encargos do ISS	0,00	0,00	0,00	0,00
Receita Resultante do Imposto sobre a Renda e Proventos de Qualquer Natureza Retido na Fonte - IRRF	4.272.000,00	4.272.000,00	432.321,49	10,12
RECEITA DE TRANSFERÊNCIAS CONSTITUCIONAIS E LEGAIS (II)	36.140.000,00	36.140.000,00	21.192.502,99	58,64
Cota-Parte FPM	27.485.000,00	27.485.000,00	18.239.550,77	66,36
Cota-Parte ITR	18.000,00	18.000,00	22.068,33	122,60
Cota-Parte IPVA	129.000,00	129.000,00	83.604,85	64,81
Cota-Parte ICMS	8.400.000,00	8.400.000,00	2.828.487,24	33,67
Cota-Parte IPI-Exportação	108.000,00	108.000,00	18.791,80	17,40
Compensações Financeiras Provenientes de Impostos e Transferências Constitucionais	0,00	0,00	0,00	0,00
Desoneração ICMS (LC 87/96)	0,00	0,00	0,00	0,00
Outras	0,00	0,00	0,00	0,00
TOTAL DAS RECEITAS RESULTANTES DE IMPOSTOS E TRANSFERÊNCIAS CONSTITUCIONAIS E LEGAIS - (III) = (I) + (II)	43.689.000,00	43.689.000,00	21.803.190,28	49,91

DESPESAS COM AÇÕES E SERVIÇOS PÚBLICOS DE SAÚDE (ASPS) - POR SUBFUNÇÃO E CATEGORIA ECONÔMICA	DOTAÇÃO INICIAL	DOTAÇÃO ATUALIZADA (c)	DESPESAS EMPENHADAS		DESPESAS LIQUIDADAS		DESPESAS PAGAS		Inscritas em Restos a Pagar não Processados (g)
			Até o Bimestre (d)	% (d/c)x100	Até o Bimestre (e)	% (e/c)x100	Até o Bimestre (f)	% (f/c)x100	
ATENÇÃO BÁSICA (IV)	17.000,00	125.000,00	64.500,00	51,60	12.527,90	10,02	12.104,30	9,68	0,00
Despesas Correntes	15.000,00	123.000,00	64.500,00	52,44	12.527,90	10,19	12.104,30	9,84	0,00
Despesas de Capital	2.000,00	2.000,00	0,00	0,00	0,00	0,00	0,00	0,00	0,00
ASSISTÊNCIA HOSPITALAR E AMBULATORIAL (V)	4.112.000,00	3.702.000,00	2.159.121,57	58,32	1.812.105,93	48,95	1.744.365,09	47,12	0,00
Despesas Correntes	4.024.000,00	3.614.000,00	2.159.121,57	59,74	1.812.105,93	50,14	1.744.365,09	48,27	0,00
Despesas de Capital	88.000,00	88.000,00	0,00	0,00	0,00	0,00	0,00	0,00	0,00
SUPORTE PROFILÁTICO E TERAPÊUTICO (VI)	60.000,00	105.352,40	105.078,25	99,74	102.720,05	97,50	102.720,05	97,50	0,00
Despesas Correntes	60.000,00	105.352,40	105.078,25	99,74	102.720,05	97,50	102.720,05	97,50	0,00
Despesas de Capital	0,00	0,00	0,00	0,00	0,00	0,00	0,00	0,00	0,00
VIGILÂNCIA SANITÁRIA (VII)	0,00	0,00	0,00	0,00	0,00	0,00	0,00	0,00	0,00
Despesas Correntes	0,00	0,00	0,00	0,00	0,00	0,00	0,00	0,00	0,00
Despesas de Capital	0,00	0,00	0,00	0,00	0,00	0,00	0,00	0,00	0,00
VIGILÂNCIA EPIDEMIOLÓGICA (VIII)	336.000,00	274.000,00	2.000,00	0,73	1.322,00	0,48	1.322,00	0,48	0,00
Despesas Correntes	332.000,00	270.000,00	2.000,00	0,74	1.322,00	0,49	1.322,00	0,49	0,00
Despesas de Capital	4.000,00	4.000,00	0,00	0,00	0,00	0,00	0,00	0,00	0,00
ALIMENTAÇÃO E NUTRIÇÃO (IX)	0,00	0,00	0,00	0,00	0,00	0,00	0,00	0,00	0,00
Despesas Correntes	0,00	0,00	0,00	0,00	0,00	0,00	0,00	0,00	0,00
Despesas de Capital	0,00	0,00	0,00	0,00	0,00	0,00	0,00	0,00	0,00
OUTRAS SUBFUNÇÕES (X)	1.822.000,00	2.112.758,77	1.618.593,87	76,61	1.241.673,46	58,77	1.168.499,91	55,31	0,00
Despesas Correntes	1.720.000,00	2.035.758,77	1.618.593,87	79,51	1.241.673,46	60,99	1.168.499,91	57,40	0,00
Despesas de Capital	102.000,00	77.000,00	0,00	0,00	0,00	0,00	0,00	0,00	0,00
TOTAL (XI) = (IV + V + VI + VII + VIII + IX + X)	6.347.000,00	6.319.111,17	3.949.293,69	62,50	3.170.349,34	50,17	3.029.011,35	47,93	0,00

APURAÇÃO DO CUMPRIMENTO DO LIMITE MÍNIMO PARA APLICAÇÃO EM ASPS	DESPESAS EMPENHADAS (D)	DESPESAS LIQUIDADAS (E)	DESPESAS PAGAS (F)
Total das Despesas com ASPS (XII) = (XI)	3.949.293,69	3.170.349,34	3.029.011,35
(-) Restos a Pagar Não Processados Inscritos Indevidamente no Exercício sem Disponibilidade Financeira (XIII)	0,00	0,00	0,00
(-) Despesas Custeadas com Recursos Vinculados à Parcela do Percentual Mínimo que não foi Aplicada em ASPS em Exercícios Anteriores (XIV)	0,00	0,00	0,00
(-) Despesas Custeadas com Disponibilidade de Caixa Vinculada aos Restos a Pagar Cancelados (XV)	0,00	0,00	0,00
(=) VALOR APLICADO EM ASPS (XVI) = (XII - XIII - XIV - XV)	3.949.293,69	3.170.349,34	3.029.011,35
Despesa Mínima a ser Aplicada em ASPS (XVII) = (III) x 15% (LC 141/2012)	3.270.478,54	3.270.478,54	3.270.478,54
Despesa Mínima a ser Aplicada em ASPS (XVII) = (III) x % (Lei Orgânica Municipal)	-	-	-
Diferença entre o Valor Aplicado e a Despesa Mínima a ser Aplicada (XVIII) = (XVI (d ou e) - XVII)	678.815,15	-100.129,20	-
Limite não Cumprido (XIX) = (XVIII) (Quando valor for inferior a zero)	0,00	0,00	0,00
PERCENTUAL DA RECEITA DE IMPOSTOS E TRANSFERÊNCIAS CONSTITUCIONAIS E LEGAIS APLICADO EM ASPS (XVI / III) * 100 (mínimo de 15% conforme LC nº 141/2012 ou % da Lei Orgânica Municipal)	18,11	14,54	13,89



DIÁRIO OFICIAL

PREFEITURA MUNICIPAL DE PEDRO ALEXANDRE - BA

TERÇA - FEIRA
23 DE JULHO DE 2024
ANO IV – EDIÇÃO Nº 88

Edição eletrônica disponível no site www.pmpedroalexandre.transparenciaoficialba.com.br e garantido sua autenticidade por certificado digital ICP-BRASIL

BA - EXECUTIVO

PREFEITURA MUNICIPAL DE PEDRO ALEXANDRE
RELATÓRIO RESUMIDO DE EXECUÇÃO ORÇAMENTÁRIA
DEMONSTRATIVO DAS RECEITAS E DESPESAS COM AÇÕES E SERVIÇOS PÚBLICOS DE SAÚDE
ORÇAMENTO FISCAL DA SEGURIDADE SOCIAL
(Janeiro a Junho) - 3º Bimestre de 2024



CONTROLE DO VALOR REFERENTE AO PERCENTUAL MÍNIMO NÃO CUMPRIDO EM EXERCÍCIOS ANTERIORES PARA FINS DE APLICAÇÃO DOS RECURSOS VINCULADOS CONFORME ARTIGOS 25 E 26 DA LC 141/2012	LIMITE NÃO CUMPRIDO				Saldo Final (não aplicado) I (l) = (h - (i ou j))
	Saldo Inicial (no exercício atual) (h)	Despesas Custeadas no Exercício de Referência			
		Empenhado (i)	Liquidado (j)	Pago (k)	
Diferença de limite não cumprido em 2023	0,00	0,00	0,00	0,00	0,00
Diferença de limite não cumprido em 2022	0,00	0,00	0,00	0,00	0,00
Diferença de limite não cumprido em Exercícios Anteriores	0,00	0,00	0,00	0,00	0,00
TOTAL DA DIFERENÇA DE LIMITE NÃO CUMPRIDO EM EXERCÍCIOS ANTERIORES (XX)	0,00	0,00	0,00	0,00	0,00

EXECUÇÃO DE RESTOS A PAGAR

EXERCÍCIO DO EMPENHO	Valor Mínimo para aplicação em ASPS (m)	Valor aplicado em ASPS no exercício (n)	Valor aplicado além do limite mínimo (o) = (n - m), se < 0, então (o) = 0	Total inscrito em RP no exercício (p)	RPNP Inscritos Indevidamente no Exercício sem Disponibilidade Financeira q = (XIII d)	Valor inscrito em RP considerado no Limite (r) = (p - (o + q)) se < 0, então (r) = (0)	Total de RP pagos (s)	Total de RP a pagar (t)	Total de RP cancelados ou prescritos (u)	Diferença entre o valor aplicado além do limite e o total de RP cancelados (v) = ((o + q) - u)
Empenhos de 2023 (regra nova)	0,00	0,00	0,00	0,00	0,00	0,00	0,00	0,00	0,00	0,00
Empenhos de 2022 (regra nova)	0,00	0,00	0,00	15.982,13	0,00	0,00	15.982,13	0,00	0,00	0,00
Empenhos de 2021	0,00	0,00	0,00	0,00	0,00	0,00	0,00	0,00	0,00	0,00
Empenhos de 2020	0,00	0,00	0,00	153.901,32	0,00	0,00	0,00	153.901,32	0,00	0,00
Empenhos de 2019 e anteriores	0,00	0,00	0,00	45.065,00	0,00	0,00	0,00	45.065,00	0,00	0,00
TOTAL DOS RESTOS A PAGAR CANCELADOS OU PRESCRITOS ATÉ O FINAL DO EXERCÍCIO ATUAL QUE AFETARAM O CUMPRIMENTO DO LIMITE (XXI)										0,00
TOTAL DOS RESTOS A PAGAR CANCELADOS OU PRESCRITOS ATÉ O FINAL DO EXERCÍCIO ANTERIOR QUE AFETARAM O CUMPRIMENTO DO LIMITE (XXII)										0,00
TOTAL DOS RESTOS A PAGAR CANCELADOS OU PRESCRITOS NO EXERCÍCIO ATUAL QUE AFETARAM O CUMPRIMENTO DO LIMITE (XXIII) = (XXI - XXII)										0,00

CONTROLE DE RESTOS A PAGAR CANCELADOS OU PRESCRITOS CONSIDERADOS PARA FINS DE APLICAÇÃO DA DISPONIBILIDADE DE CAIXA CONFORME ARTIGO 24§ 1º e 2º DA LC 141/2012	RESTOS A PAGAR CANCELADOS OU PRESCRITOS				Saldo Final (não aplicado) I (aa) = (w - (x ou y))
	Saldo Inicial (w)	Despesas Custeadas no Exercício de Referência			
		Empenhado (x)	Liquidado (y)	Pago (z)	
Restos a pagar cancelados ou prescritos em 2020 a serem compensados (XXIV)	0,00	0,00	0,00	0,00	0,00
Restos a pagar cancelados ou prescritos em 2019 a serem compensados (XXV)	0,00	0,00	0,00	0,00	0,00
Restos a pagar cancelados ou prescritos em exercícios anteriores a serem compensados (XXVI)	0,00	0,00	0,00	0,00	0,00
TOTAL DE RESTOS A PAGAR CANCELADOS OU PRESCRITOS A COMPENSAR (XXVII)	0,00	0,00	0,00	0,00	0,00

RECEITAS ADICIONAIS PARA O FINANCIAMENTO DA SAÚDE NÃO COMPUTADAS NO CÁLCULO DO MÍNIMO	PREVISÃO INICIAL	PREVISÃO ATUALIZADA (a)	RECEITA REALIZADAS	
			Até o Bimestre (b)	% (b/a)x100
RECEITAS DE TRANSFERÊNCIAS PARA A SAÚDE (XXVIII)	7.990.000,00	7.990.000,00	6.147.486,58	76,94
Provenientes da União	7.735.000,00	7.735.000,00	6.129.486,58	79,24
Provenientes dos Estados	255.000,00	255.000,00	18.000,00	7,06
Provenientes de Outros Municípios	0,00	0,00	0,00	0,00
RECEITA DE OPERAÇÕES DE CRÉDITO INTERNAS E EXTERNAS VINCULADAS A SAÚDE (XXIX)	0,00	0,00	0,00	0,00
OUTRAS RECEITAS (XXX)	96.000,00	96.000,00	0,00	0,00
TOTAL DE RECEITAS ADICIONAIS PARA FINANCIAMENTO DA SAÚDE (XXXI) = (XXVIII + XXIX + XXX)	8.086.000,00	8.086.000,00	6.147.486,58	76,03



DIÁRIO OFICIAL

PREFEITURA MUNICIPAL DE PEDRO ALEXANDRE - BA

TERÇA - FEIRA
23 DE JULHO DE 2024
ANO IV - EDIÇÃO Nº 88

Edição eletrônica disponível no site www.pmpedroalexandre.transparenciaoficialba.com.br e garantido sua autenticidade por certificado digital ICP-BRASIL

BA - EXECUTIVO

PREFEITURA MUNICIPAL DE PEDRO ALEXANDRE
RELATÓRIO RESUMIDO DE EXECUÇÃO ORÇAMENTÁRIA
DEMONSTRATIVO DAS RECEITAS E DESPESAS COM AÇÕES E SERVIÇOS PÚBLICOS DE SAÚDE
ORÇAMENTO FISCAL DA SEGURIDADE SOCIAL
(Janeiro a Junho) - 3º Bimestre de 2024



DESPESAS COM SAÚDE NÃO COMPUTADAS NO CÁLCULO DO MÍNIMO									
DESPESAS COM SAÚDE POR SUBFUNÇÕES E CATEGORIA ECONÔMICA NÃO COMPUTADAS NO CÁLCULO DO MÍNIMO	DOTAÇÃO INICIAL	DOTAÇÃO ATUALIZADA (c)	DESPESAS EMPENHADAS		DESPESAS LIQUIDADAS		DESPESAS PAGAS		Inscritas em Restos a Pagar não Processados (g)
			Até o Bimestre (d)	% (d/c)x100	Até o Bimestre (e)	% (e/c)x100	Até o Bimestre (f)	% (f/c)x100	
ATENÇÃO BÁSICA (XXXII)	4.641.000,00	4.463.647,60	2.944.137,25	294.413.725,00	2.605.481,95	260.548.195,00	2.511.234,14	251.123.414,00	0,00
Despesas Correntes	4.637.000,00	4.444.647,60	2.927.137,25	65,86	2.588.949,95	58,25	2.494.702,14	56,13	0,00
Despesas de Capital	4.000,00	19.000,00	17.000,00	89,47	16.532,00	87,01	16.532,00	87,01	0,00
ASSISTÊNCIA HOSPITALAR E AMBULATORIAL (XXXIII)	2.326.000,00	2.616.000,00	862.880,22	32,98	553.940,22	21,18	548.004,54	20,95	0,00
Despesas Correntes	794.000,00	1.334.000,00	862.880,22	64,68	553.940,22	41,52	548.004,54	41,08	0,00
Despesas de Capital	1.532.000,00	1.282.000,00	0,00	0,00	0,00	0,00	0,00	0,00	0,00
SUPORTE PROFILÁTICO E TERAPÊUTICO (XXXIV)	588.000,00	587.000,00	420.355,70	71,61	343.671,80	58,55	324.726,20	55,32	0,00
Despesas Correntes	588.000,00	587.000,00	420.355,70	71,61	343.671,80	58,55	324.726,20	55,32	0,00
Despesas de Capital	0,00	0,00	0,00	0,00	0,00	0,00	0,00	0,00	0,00
VIGILÂNCIA SANITÁRIA (XXXV)	10.000,00	10.000,00	0,00	0,00	0,00	0,00	0,00	0,00	0,00
Despesas Correntes	10.000,00	10.000,00	0,00	0,00	0,00	0,00	0,00	0,00	0,00
Despesas de Capital	0,00	0,00	0,00	0,00	0,00	0,00	0,00	0,00	0,00
VIGILÂNCIA EPIDEMIOLÓGICA (XXXVI)	571.000,00	571.000,00	500.000,00	87,57	396.570,85	69,45	396.570,85	69,45	0,00
Despesas Correntes	571.000,00	571.000,00	500.000,00	87,57	396.570,85	69,45	396.570,85	69,45	0,00
Despesas de Capital	0,00	0,00	0,00	0,00	0,00	0,00	0,00	0,00	0,00
ALIMENTAÇÃO E NUTRIÇÃO (XXXVII)	0,00	0,00	0,00	0,00	0,00	0,00	0,00	0,00	0,00
Despesas Correntes	0,00	0,00	0,00	0,00	0,00	0,00	0,00	0,00	0,00
Despesas de Capital	0,00	0,00	0,00	0,00	0,00	0,00	0,00	0,00	0,00
OUTRAS SUBFUNÇÕES (XXXVIII)	8.000,00	114.241,23	106.141,23	92,91	106.141,23	92,91	106.141,23	92,91	0,00
Despesas Correntes	4.000,00	110.241,23	106.141,23	96,28	106.141,23	96,28	106.141,23	96,28	0,00
Despesas de Capital	4.000,00	4.000,00	0,00	0,00	0,00	0,00	0,00	0,00	0,00
TOTAL DAS DESPESAS NÃO COMPUTADAS NO CÁLCULO DO MÍNIMO (XXXIX) = (XXXII + XXXIII + XXXIV + XXXV + XXXVI + XXXVII + XXXVIII)	8.144.000,00	8.361.888,83	4.833.514,40	57,80	4.005.806,05	47,91	3.886.676,96	46,48	0,00
DESPESAS TOTAIS COM SAÚDE EXECUTADAS COM COM RECURSOS PRÓPRIOS E COM RECURSOS TRANSFERIDOS DE OUTROS ENTES									
DESPESAS TOTAIS COM SAÚDE EXECUTADAS COM COM RECURSOS PRÓPRIOS E COM RECURSOS TRANSFERIDOS DE OUTROS ENTES	DOTAÇÃO INICIAL	DOTAÇÃO ATUALIZADA (c)	DESPESAS EMPENHADAS		DESPESAS LIQUIDADAS		DESPESAS PAGAS		Inscritas em Restos a Pagar não Processados
			Até o Bimestre (d)	% (d/c)x100	Até o Bimestre (e)	% (e/c)x100	Até o bimestre (f)	% (f/c)x100	
ATENÇÃO BÁSICA (XL) = (IV + XXXII)	4.658.000,00	4.588.647,60	3.008.637,25	65,57	2.618.009,85	57,05	2.523.338,44	54,99	0,00
ASSISTÊNCIA HOSPITALAR E AMBULATORIAL (XLI) = (V + XXXIII)	6.438.000,00	6.318.000,00	3.022.001,79	47,83	2.366.046,15	37,45	2.292.369,63	36,28	0,00
SUPORTE PROFILÁTICO E TERAPÊUTICO (XLII) = (VI + XXXIV)	648.000,00	692.352,40	525.433,95	75,89	446.391,85	64,47	427.446,25	61,74	0,00
VIGILÂNCIA SANITÁRIA (XLIII) = (VII + XXXV)	10.000,00	10.000,00	0,00	0,00	0,00	0,00	0,00	0,00	0,00
VIGILÂNCIA EPIDEMIOLÓGICA (XLIV) = (VIII + XXXVI)	907.000,00	845.000,00	502.000,00	59,41	397.892,85	47,09	397.892,85	47,09	0,00
ALIMENTAÇÃO E NUTRIÇÃO (XLV) = (XIX + XXXVII)	0,00	0,00	0,00	0,00	0,00	0,00	0,00	0,00	0,00
OUTRAS SUBFUNÇÕES (XLVI) = (X + XXXVIII)	1.833.000,00	2.230.000,00	1.724.735,10	77,34	1.347.814,69	60,44	1.274.641,14	57,16	0,00
TOTAL DAS DESPESAS COM SAÚDE (XLVII) = (XI + XXXIX)	14.491.000,00	14.681.000,00	8.782.808,09	59,82	7.176.155,39	48,88	6.915.688,31	47,11	0,00
(-) Despesas executadas com recursos provenientes das transferências de recursos de outros entes³	0,00	0,00	0,00	0,00	0,00	0,00	0,00	0,00	0,00
TOTAL DAS DESPESAS EXECUTADAS COM RECURSOS PRÓPRIOS (XLVIII)	14.491.000,00	14.681.000,00	8.782.808,09	59,82	7.176.155,39	48,88	6.915.688,31	47,11	0,00

FONTE: Sistema: Sistema CONTÁBIL, Unidade Responsável: PREFEITURA MUNICIPAL DE PEDRO ALEXANDRE, Emissão: 23/07/2024, às 10:11:22, Assinado Digitalmente no dia 23/07/2024, às 10:11:22.

Notas:

1 Nos cinco primeiros bimestres do exercício, o acompanhamento será feito com base na despesa liquidada. No último bimestre do exercício, o valor deverá corresponder ao total da despesa empenhada

2 Até o exercício de 2018, o controle da execução dos restos a pagar considerava apenas os valores dos restos a pagar não processados (regra antiga). A partir do exercício de 2019, o controle da execução dos restos a pagar considera os restos a pagar processados e não processados (regra nova)

3 Essas despesas são consideradas executadas pelo ente transferidor

YURI CESAR DE ANDRADE MENEZES
Prefeito Municipal
CPF: 050.416.545-30

ERONDINO SANTOS SILVA JUNIOR
Contador(a)
Reg. Prof.: BA-027676/O

NAGGIO MARCEL DE LIMA E SILVA
Secretário(a)
CPF: 036.224.664-56



DIÁRIO OFICIAL

PREFEITURA MUNICIPAL DE PEDRO ALEXANDRE - BA

TERÇA - FEIRA
23 DE JULHO DE 2024
ANO IV – EDIÇÃO Nº 88

Edição eletrônica disponível no site www.pmpedroalexandre.transparenciaoficialba.com.br e garantido sua autenticidade por certificado digital ICP-BRASIL

BA - EXECUTIVO

PREFEITURA MUNICIPAL DE PEDRO ALEXANDRE
RELATÓRIO RESUMIDO DE EXECUÇÃO ORÇAMENTÁRIA
DEMONSTRATIVO DAS PARCERIAS PÚBLICO-PRIVADAS
ORÇAMENTO FISCAL DA SEGURIDADE SOCIAL
(Janeiro a Junho) - 3º Bimestre de 2024



RREO – Anexo 13 (Lei nº 11.079, de 30.12.2004, arts. 22, 25 e 28)

RS 1,00

IMPACTOS DAS CONTRATAÇÕES DE PPP	SALDO TOTAL EM 31 DE DEZEMBRO DO EXERCÍCIO ANTERIOR (a)	REGISTROS EFETUADOS EM 2024	
		No bimestre	Até o bimestre (b)
TOTAL DE ATIVOS	0,00	0,00	0,00
Ativos Constituídos na SPE	0,00	0,00	0,00
TOTAL DE PASSIVOS (I)	0,00	0,00	0,00
Obrigações decorrentes de Ativos Constituídos pela SPE	0,00	0,00	0,00
Provisões de PPP	0,00	0,00	0,00
Outros Passivos	0,00	0,00	0,00
ATOS POTENCIAIS PASSIVOS	0,00	0,00	0,00
Obrigações Contratuais	0,00	0,00	0,00
Riscos não Provisionados	0,00	0,00	0,00
Garantias Concedidas	0,00	0,00	0,00
Outros Passivos Contingentes	0,00	0,00	0,00

DESPESAS DE PPP	EXERCÍCIO ANTERIOR	EXERCÍCIO CORRENTE 2024	2025	2026	2027	2028	2029	2030	2031	2032	2033
Do Ente Federado, exceto estaduais não dependentes (I)	0,00	0,00	0,00	0,00	0,00	0,00	0,00	0,00	0,00	0,00	0,00
Das Estaduais Não-dependentes	0,00	0,00	0,00	0,00	0,00	0,00	0,00	0,00	0,00	0,00	0,00
TOTAL DAS DESPESAS	0,00	0,00	0,00	0,00	0,00	0,00	0,00	0,00	0,00	0,00	0,00
PPP A CONTRATAR (II)	0,00	0,00	0,00	0,00	0,00	0,00	0,00	0,00	0,00	0,00	0,00
RECEITA CORRENTE LÍQUIDA (RCL) (III)	67.851.303,89	78.638.966,45	0,00	0,00	0,00	0,00	0,00	0,00	0,00	0,00	0,00
TOTAL DAS DESPESAS CONSIDERADA PARA O LIMITE (IV = I + II)	0,00	0,00	0,00	0,00	0,00	0,00	0,00	0,00	0,00	0,00	0,00
TOTAL DAS DESPESAS / RCL (%) (V = IV / III)	0,00	0,00	0,00	0,00	0,00	0,00	0,00	0,00	0,00	0,00	0,00

Nota:

FONTE: Sistema: Sistema CONTÁBIL, Unidade Responsável: PREFEITURA MUNICIPAL DE PEDRO ALEXANDRE, Emissão: 23/07/2024, às 10:14:04, Assinado Digitalmente no dia 23/07/2024, às 10:14:04.

YURI CESAR DE ANDRADE MENEZES
Prefeito Municipal
CPF: 050.416.545-30

ERONDINO SANTOS SILVA JUNIOR
Contador(a)
Reg. Prof.: BA-027676/O

NAGGIO MARCEL DE LIMA E SILVA
Secretário(a)
CPF: 036.224.664-56



DIÁRIO OFICIAL

PREFEITURA MUNICIPAL DE PEDRO ALEXANDRE - BA

TERÇA - FEIRA
23 DE JULHO DE 2024
ANO IV – EDIÇÃO Nº 88

Edição eletrônica disponível no site www.pmpedroalexandre.transparenciaoficialba.com.br e garantido sua autenticidade por certificado digital ICP-BRASIL

BA - EXECUTIVO

PREFEITURA MUNICIPAL DE PEDRO ALEXANDRE
RELATÓRIO RESUMIDO DE EXECUÇÃO ORÇAMENTÁRIA
DEMONSTRATIVO SIMPLIFICADO DO RELATÓRIO RESUMIDO DA EXECUÇÃO ORÇAMENTÁRIA
ORÇAMENTO FISCAL DA SEGURIDADE SOCIAL
(Janeiro a Junho) - 3º Bimestre de 2024



RREO - Anexo 14 (LRF, Art. 48)		Em Reais			
BALANÇO ORÇAMENTÁRIO		Até o Bimestre			
RECEITAS					
Previsão Inicial		82.000.000,00			
Previsão Atualizada		82.000.000,00			
Receitas Realizadas		44.565.515,86			
Déficit Orçamentário		0,00			
Saldos de Exercícios Anteriores (Utilizados para Créditos Adicionais)		0,00			
DESPESAS					
Dotação Inicial		82.000.000,00			
Créditos Adicionais		16.239.194,29			
Dotação Atualizada		82.200.000,00			
Despesas Empenhadas		51.912.114,86			
Despesas Liquidadas		42.618.475,80			
Despesas Pagas		41.493.863,67			
Superávit Orçamentário		1.947.040,06			
DESPESAS POR FUNÇÃO / SUBFUNÇÃO		Até o Bimestre			
Despesas Empenhadas		51.912.114,86			
Despesas Liquidadas		42.618.475,80			
RECEITA CORRENTE LÍQUIDA - RCL		Até o Bimestre			
Receita Corrente Líquida		78.638.966,45			
Receita Corrente Líquida Ajustada para Cálculo dos Limites de Endividamento		78.638.966,45			
Receita Corrente Líquida Ajustada para Cálculo dos Limites da Despesa com Pessoal		77.044.214,59			
RECEITAS E DESPESAS DOS REGIMES DE PREVIDÊNCIA DOS SERVIDORES		Até o Bimestre			
Regime Próprio de Previdência dos Servidores - PLANO PREVIDENCIÁRIO					
Receitas Previdenciárias Realizadas		0,00			
Despesas Previdenciárias Empenhadas		0,00			
Despesas Previdenciárias Liquidadas		0,00			
Resultado Previdenciário		0,00			
Regime Próprio de Previdência dos Servidores - PLANO FINANCEIRO					
Receitas Previdenciárias Realizadas		0,00			
Despesas Previdenciárias Empenhadas		0,00			
Despesas Previdenciárias Liquidadas		0,00			
Resultado Previdenciário		0,00			
RESULTADO NOMINAL E PRIMÁRIO		Meta Fixada no Anexo de Metas Fiscais da LDO (a)	Resultado Apurado Até o Bimestre (b)	% em Relação à Meta (b/a)	
RESULTADO PRIMÁRIO (SEM RPPS) - Acima da Linha		1.278.000,00	3.192.401,85	249,80	
RESULTADO NOMINAL (SEM RPPS) - Abaixo da Linha		2.322.069,20	1.092.335,28	47,04	
RESTOS A PAGAR A PAGAR POR PODER E MINISTÉRIO PÚBLICO		Inscrição	Cancelamento Até o Bimestre	Pagamento Até o Bimestre	Saldo a Pagar
RESTOS A PAGAR PROCESSADOS		2.804.008,52	0,00	1.855.148,54	948.859,98
Poder Executivo		2.804.008,52	0,00	1.855.148,54	948.859,98
Poder Legislativo		0,00	0,00	0,00	0,00
Poder Judiciário		0,00	0,00	0,00	0,00
Ministério Público		0,00	0,00	0,00	0,00
Defensoria Pública		0,00	0,00	0,00	0,00
RESTOS A PAGAR NÃO-PROCESSADOS		52.666,58	0,00	1.450,00	51.216,58
Poder Executivo		52.666,58	0,00	1.450,00	51.216,58
Poder Legislativo		0,00	0,00	0,00	0,00
Poder Poder Judiciário		0,00	0,00	0,00	0,00
Ministério Público		0,00	0,00	0,00	0,00
Defensoria Pública		0,00	0,00	0,00	0,00
TOTAL		2.856.675,10	0,00	1.856.598,54	1.000.076,56
DESPESAS COM MANUTENÇÃO E DESENVOLVIMENTO DO ENSINO		Valor Apurado Até o Bimestre	Limites Constitucionais Anuais		
			% Mínimo a Aplicar no Exercício	% Aplicado Até o Bimestre	
Mínimo Anual de <18% / 25%> das Receitas de Impostos na Manutenção e Desenvolvimento do Ensino		4.910.038,37	<18% / 25%>	22,52	
Mínimo Anual de 70% do FUNDEB na Remuneração dos Profissionais da Educação Básica		10.062.082,52	70%	62,48	
Percentual de 50% da Complementação da União ao FUNDEB (VAAT) na Educação Infantil		2.219.205,85	50%	50,52	
Mínimo de 15% da Complementação da União ao FUNDEB (VAAT) em Despesas de Capital		0,00	15%	0,00	
RECEITAS DE OPERAÇÕES DE CRÉDITO E DESPESAS DE CAPITAL		Valor Apurado Até o Bimestre	Saldo não realizado		
Receitas de Operação de Crédito			0,00	110.000,00	
Despesa de Capital Líquida			4.380.473,12	5.801.781,40	
PROJEÇÃO ATUARIAL DOS REGIMES DE PREVIDÊNCIA		Exercício	10º Exercício	20º Exercício	35º Exercício
Plano Previdenciário		0,00	0,00	0,00	0,00
Receitas Previdenciárias		0,00	0,00	0,00	0,00
Despesas Previdenciárias		0,00	0,00	0,00	0,00
Resultado Previdenciário		0,00	0,00	0,00	0,00
Plano Financeiro		0,00	0,00	0,00	0,00
Receitas Previdenciárias		0,00	0,00	0,00	0,00
Despesas Previdenciárias		0,00	0,00	0,00	0,00
Resultado Previdenciário		0,00	0,00	0,00	0,00
RECEITA DA ALIENAÇÃO DE ATIVOS E APLICAÇÃO DOS RECURSOS		Valor Apurado Até o Bimestre	Saldo a realizado		
Receita de Capital Resultante de Alienação de Ativos			0,00	0,00	
Aplicação dos Recursos da Alienação de Ativos			0,00	0,00	



Edição eletrônica disponível no site www.pmpedroalexandre.transparenciaoficialba.com.br e garantido sua autenticidade por certificado digital ICP-BRASIL

BA - EXECUTIVO

PREFEITURA MUNICIPAL DE PEDRO ALEXANDRE

RELATÓRIO RESUMIDO DE EXECUÇÃO ORÇAMENTÁRIA

DEMONSTRATIVO SIMPLIFICADO DO RELATÓRIO RESUMIDO DA EXECUÇÃO ORÇAMENTÁRIA

ORÇAMENTO FISCAL DA SEGURIDADE SOCIAL

(Janeiro a Junho) - 3º Bimestre de 2024



DESPESAS COM AÇÕES E SERVIÇOS PÚBLICOS DE SAÚDE	Valor Apurado Até o Bimestre	Limites Constitucionais Anual	
		% Mínimo a Aplicar no Exercício	% Aplicado Até o Bimestre
Despesas com Ações e Serviços Públicos de Saúde executadas com recursos de impostos	3.170.349,34	15,00	14,54
DESPESAS DE CARÁTER CONTINUADO DERIVADAS DE PPP	Valor Apurado no Exercício Corrente		
Total das Despesas Consideradas para o Limite / RCL (%)			0,00

FONTE: Sistema: Sistema CONTÁBIL, Unidade Responsável: PREFEITURA MUNICIPAL DE PEDRO ALEXANDRE, Emissão: 23/07/2024, às 10:15:25, Assinado Digitalmente no dia 23/07/2024, às 10:15:25.

YURI CESAR DE ANDRADE MENEZES
Prefeito Municipal
CPF: 050.416.545-30

ERONDINO SANTOS SILVA JUNIOR
Contador(a)
Reg. Prof.: BA-027676/O

NAGGIO MARCEL DE LIMA E SILVA
Secretário(a)
CPF: 036.224.664-56



DIÁRIO OFICIAL

PREFEITURA MUNICIPAL DE PEDRO ALEXANDRE - BA

TERÇA - FEIRA
23 DE JULHO DE 2024
ANO IV – EDIÇÃO Nº 88

Edição eletrônica disponível no site www.pmpedroalexandre.transparenciaoficialba.com.br e garantido sua autenticidade por certificado digital ICP-BRASIL



BA - EXECUTIVO
PREFEITURA MUNICIPAL DE PEDRO ALEXANDRE
RELATÓRIO RESUMIDO DE EXECUÇÃO ORÇAMENTÁRIA
DEMONSTRATIVO DE SENTENÇAS JUDICIAIS
ORÇAMENTO FISCAL DA SEGURIDADE SOCIAL
Junho de 2024

Artigos 19, § 4º e 30º, § 7º da L.C. 101/00 (Portaria TCM/BA Nº 460)

Beneficiário	Determinação		Nº NE de Origem	Pagamento		
	Data	Valor		Data	Valor	Nº do PP
TRIBUNAL REGIONAL DO TRABALHO DA 5 A REGIAO	01/06/2024	22.224,12	254	01/06/2024	22.224,12	1563
TRIBUNAL REGIONAL DO TRABALHO DA 5 A REGIAO	10/06/2024	16.906,61	254	10/06/2024	16.906,61	1652
TRIBUNAL REGIONAL DO TRABALHO DA 5 A REGIAO	10/06/2024	21.517,51	254	10/06/2024	21.517,51	1653
TRIBUNAL REGIONAL DO TRABALHO DA 5 A REGIAO	11/06/2024	3.262,77	254	11/06/2024	3.262,77	1675
TRIBUNAL REGIONAL DO TRABALHO DA 5 A REGIAO	11/06/2024	15.233,03	254	11/06/2024	15.233,03	1676
CASA MONSENHOR JOSE JUSTINO DE ALMEIDA	20/06/2024	1.412,00	150	20/06/2024	1.412,00	1784
TOTAL	-	80.556,04	-	-	80.556,04	-

YURI CESAR DE ANDRADE MENEZES
Prefeito Municipal
CPF: 050.416.545-30

ERONDINO SANTOS SILVA JUNIOR
Contador(a)
Reg. Prof.: BA-027676/O

NAGGIO MARCEL DE LIMA E SILVA
Secretário(a)
CPF: 036.224.664-56



DIÁRIO OFICIAL

PREFEITURA MUNICIPAL DE PEDRO ALEXANDRE - BA

TERÇA - FEIRA
23 DE JULHO DE 2024
ANO IV – EDIÇÃO Nº 88

Edição eletrônica disponível no site www.pmpedroalexandre.transparenciaoficialba.com.br e garantido sua autenticidade por certificado digital ICP-BRASIL



BA - EXECUTIVO
PREFEITURA MUNICIPAL DE PEDRO ALEXANDRE
RELATÓRIO RESUMIDO DE EXECUÇÃO ORÇAMENTÁRIA
DEMONSTRATIVO DE SENTENÇAS JUDICIAIS
ORÇAMENTO FISCAL DA SEGURIDADE SOCIAL
Maio de 2024

Artigos 19, § 4º e 30º, § 7º da L.C. 101/00 (Portaria TCM/BA Nº 460)

Beneficiário	Determinação		Nº NE de Origem	Pagamento		
	Data	Valor		Data	Valor	Nº do PP
TRIBUNAL REGIONAL DO TRABALHO DA 5 A REGIAO	10/05/2024	14.532,42	254	10/05/2024	14.532,42	1350
CASA MONSENHOR JOSE JUSTINO DE ALMEIDA	23/05/2024	1.302,00	150	28/05/2024	1.302,00	1480
TOTAL	-	15.834,42	-	-	15.834,42	-

YURI CESAR DE ANDRADE MENEZES
Prefeito Municipal
CPF: 050.416.545-30

ERONDINO SANTOS SILVA JUNIOR
Contador(a)
Reg. Prof.: BA-027676/O

NAGGIO MARCEL DE LIMA E SILVA
Secretário(a)
CPF: 036.224.664-56